



**SISTEMATIZAÇÃO DOS DADOS
DO QUESTIONÁRIO SOCIOECONÔMICO
DO PROCESSO SELETIVO
DA UNIVERSIDADE FEDERAL DO PARÁ
2024**



BELÉM

2024



UNIVERSIDADE FEDERAL DO PARÁ
ADMINISTRAÇÃO SUPERIOR

Reitor

Emmanuel Zagury Tourinho

Vice-Reitor

Gilmar Pereira da Silva

Chefe de Gabinete

Marcelo Quintino Galvão Baptista

Pró-Reitora de Ensino de Graduação

Loiane Prado Verbicaro

Pró-Reitor de Extensão

Nelson José de Souza Júnior

Pró-Reitora de Pesquisa e Pós-Graduação

Maria Iracilda da Cunha Sampaio

Pró-Reitor de Relações Internacionais

Edmar Tavares da Costa

Pró-Reitora de Planejamento e Desenvolvimento Institucional

Cristian Mayko Carvalho da Costa

Pró-Reitor de Administração

Raimundo da Costa Almeida

Pró-Reitor de Desenvolvimento e Gestão de Pessoal

Ícaro Duarte Pastana

Prefeito Multicampi

Eliomar Azevedo do Carmo

Procuradora-Chefe da Procuradoria Federal junto à UFPA

Fernanda Ribeiro Monte Santo Andrade



CENTRO DE PROCESSOS SELETIVOS

Diretor

Doriedson do Socorro Rodrigues

Contador

Vinícius Fernandes Brício

Secretária Administrativa

Yoana Carolina Sousa Farias

Técnico em Contabilidade

Francisco Dias de Souza

Assessora Técnica

Emanuelle Pereira do Nascimento

Analista de Tecnologia da Informação

Antônio Maurício Veloso Lima

Assessora Técnica

Nelma Conceição das Dôres Almeida

Analista de Tecnologia da Informação

Antônio Tobias Silveira

Coordenadora Pedagógica

Maria do Socorro Morato Lopes

Analista de Tecnologia da Informação

Marcos Vinícius Vasconcelos Gomes

Coordenador de Planejamento

Carlos Alexandre Santos da Silva

Técnico de Tecnologia da Informação

Daniel Alves de Araújo

Coordenador de TI

Matheus Ferreira Vasconcelos

Técnico de Tecnologia da Informação

Márcio Rodrigues de Souza

Pedagogo

Raimundo Nonato Gaia Correa

Assistente em Administração

Helder Bruno da Silva de Souza

Assistente em Administração

Diogo Palheta Vieira

Assistente em Administração

Maria do Perpétuo Socorro Araújo do Rosário

Assistente em Administração

Milene Silva dos Reis

Assistente em Administração

Maria Selma Barbosa Magalhães

Assistente em Administração

Tamires Benedita da Silva Maia

Assistente em Administração

Walber de Oliveira Costa



GRUPO DE ESTUDOS E PESQUISAS SOBRE TRABALHO E EDUCAÇÃO (GEPE)

Líderes do Grupo

Prof. Dr. Ronaldo Marcos de Lima Araujo

Prof. Dr. Gilmar Pereira da Silva



GRUPO DE ESTUDOS E PESQUISAS SOBRE UNIVERSIDADE NA AMAZÔNIA

Líderes do Grupo

Prof. Dr. João Batista do Carmo Silva

Prof. Dr. Gilmar Pereira da Silva

PRODUÇÃO DO RELATÓRIO

Responsável

Prof. Dr. João Batista do Carmo Silva

Bolsistas

Madson Jesus Farias Trindade

Ruth Lisboa Pantoja

APRESENTAÇÃO

“Um filho de um quadro superior tem oitenta vezes mais de probabilidade de aceder à Universidade do que um filho de um assalariado agrícola, quarenta vezes mais do que um filho de operário e as suas probabilidades são ainda duas vezes superiores à de um filho de um quadro médio”.

(Bourdieu; Passeron, 1964, p. 12)

Este relatório apresenta uma sistematização do banco de dados derivado da aplicação de *Questionário Socioeconômico* aos candidatos inscritos no Processo Seletivo da Universidade Federal do Pará, no ano de 2024.

Trata-se de uma sistematização desses dados, para fins de explicitar a importância de conhecermos o perfil dos candidatos que buscam o Processos Seletivos da Universidade Federal do Pará, como uma estratégia de ingresso em uma das maiores universidades públicas do Brasil.

Nesse sentido, podemos compreender que um questionário socioeconômico, como esse aplicado pelo Centro de Processos Seletivos (CEPS) aos 59.571 candidatos do Processo Seletivo – 2024, da Universidade Federal do Pará (UFPA), é fundamental para garantir a construção de políticas públicas de acesso à universidade pública. Ele coleta dados detalhados sobre a condição socioeconômica dos candidatos, permitindo o conhecimento das características de estudantes que necessitam de políticas de inclusão, como cotas e auxílios financeiros. Essas informações ajudam a Universidade Federal do Pará a desenvolver estratégias mais eficazes e inclusivas de distribuição de vagas e recursos. Além disso, o questionário proporciona uma visão ampla da diversidade do corpo discente, essencial para a formulação de políticas públicas voltadas para a melhoria da qualidade de ensino na UFPA. Ao compreender o perfil socioeconômico dos alunos, a UFPA pode promover ações que incentivem, não apenas o ingresso, mas também a permanência e o sucesso acadêmico, contribuindo para a redução das desigualdades sociais e regionais na Amazônia e no Brasil.

SUMÁRIO

RELATÓRIO DE SISTEMATIZAÇÃO DO BANCO DE DADOS DERIVADO DA APLICAÇÃO DE QUESTIONÁRIO SOCIOECONÔMICO AOS CANDIDATOS INSCRITOS NO PROCESSO SELETIVO DA UNIVERSIDADE FEDERAL DO PARÁ, NO ANO DE 2024	9
QUESTIONÁRIO – CEPS	10
1. Como você se considera?	10
2. Você é de população tradicional?	12
2.1 A qual população tradicional você pertence?	13
3. Você é pessoa com deficiência (PcD)?	16
3.1. Informe o tipo, ou tipos de deficiência correspondentes a sua condição	18
3.2 Você necessita de algum auxílio e/ou tecnologia assistiva?	21
3.2.1 Qual auxílio e/ou tecnologia assistiva?	22
4. Qual sua identidade de gênero?	25
5. Você tem filhos/as?	28
5.1 Indique a quantidade de filhos/as.	30
5.2 Qual a faixa etária dos/as filhos/as?	32
6. Qual o seu estado civil?	34
7. Qual sua renda mensal bruta individual?	36
8. Qual sua fonte de renda?	39
9. Qual a renda mensal bruta de sua família?	41
10. Quantas pessoas compõem o seu grupo familiar?	44
11. Qual é sua participação no contexto econômico do seu núcleo familiar?	46
12. Onde e como você mora atualmente?	48
13. Como você acessa a internet?	52
14. Qual o principal modo de transporte que você utiliza?	54
15. Além dos estudos, com quais atividades você ocupa mais seu tempo?	57
16. Qual modo ou meio de acesso à informação você mais utiliza?	60
17. Qual a escolaridade de sua mãe?	64
18. Qual a escolaridade de seu pai?	67
19. Alguém da sua família está cursando ou já concluiu curso de graduação?	70
20. Você é a primeira pessoa da sua família imediata (pais e irmãos/irmãs) a ingressar no ensino superior?	72
21. Você é a primeira mulher da sua família imediata (mãe/s e irmã/s) a ingressar no ensino superior?	73
22. Qual a sua situação escolar atual?	75
23. Que tipo de Ensino Médio você realizou?	78
24. Quantas vezes você já fez a prova do ENEM?	80
25. Você frequentou cursinho/PRÉ-ENEM?	82
25.1 Qual o tipo de cursinho frequentou?	84
26. Qual o principal motivo da sua escolha pela UFPA?	86
27. O que você espera obter em um curso superior?	89

RELATÓRIO DE
SISTEMATIZAÇÃO DO BANCO DE DADOS
DERIVADO DA APLICAÇÃO DE
QUESTIONÁRIO SOCIOECONÔMICO
AOS CANDIDATOS INSCRITOS
NO PROCESSO SELETIVO
DA UNIVERSIDADE FEDERAL DO PARÁ,
NO ANO DE 2024

QUESTIONÁRIO – CEPS

1. Como você se considera?

(14.871) Branco/a

(1.490) Classificados(as)
(4.758) Eliminados(as)
(8.623) Não classificados(as)

(4.399) Negro/a de cor preta

(531) Classificados(as)
(2.248) Eliminados(as)
(1.620) Não classificados(as)

(1.416) Amarelo/a

(132) Classificados(as)
(648) Eliminados(as)
(636) Não classificados(as)

(20.443) Pardo/a não negro

(2.004) Classificados(as)
(9.215) Eliminados(as)
(9.224) Não classificados(as)

(130) Indígena. Qual etnia? _____

(12) Classificados(as)
(62) Eliminados(as)
(56) Não classificados(as)

(183) Outro. Qual?

(18) Classificados(as)
(93) Eliminados(as)
(72) Não classificados(as)

(11.448) Negro/a de cor Parda

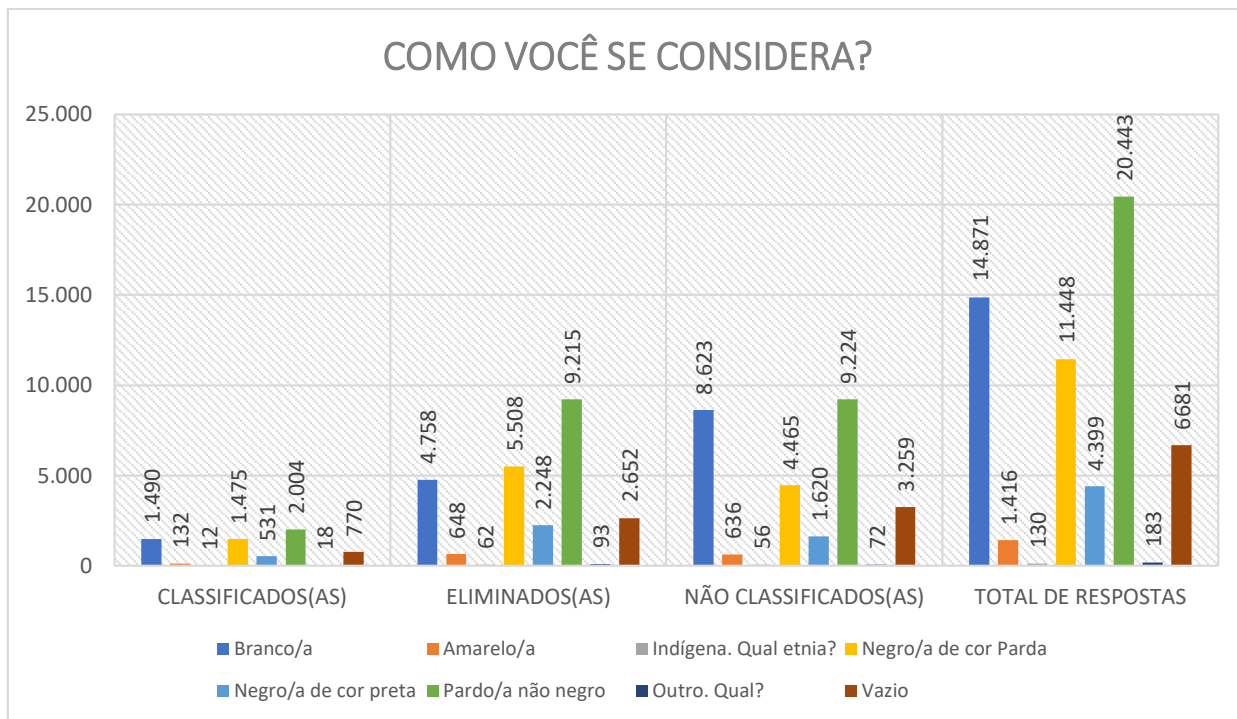
(1.475) Classificados(as)
(5.508) Eliminados(as)
(4.465) Não classificados(as)

(6681) Vazio

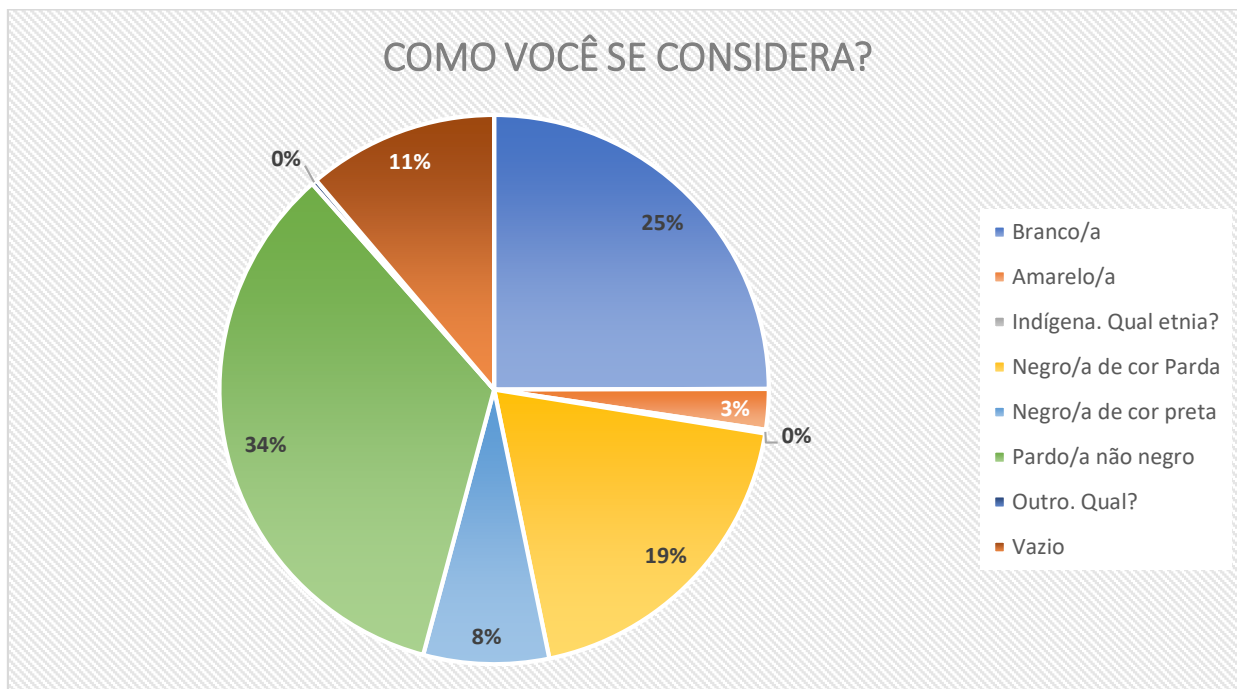
(770) Classificados(as)
(2.652) Eliminados(as)
(3.259) Não classificados(as)

Como você se considera	Classificados(as)	Eliminados(as)	Não classificados(as)	Total de respostas
<i>Branco/a</i>	1.490	4.758	8.623	14.871
<i>Amarelo/a</i>	132	648	636	1.416
<i>Indígena. Qual etnia?</i>	12	62	56	130
<i>Negro/a de cor parda</i>	1.475	5.508	4.465	11.448
<i>Negro/a de cor preta</i>	531	2.248	1.620	4.399
<i>Pardo/a não negro</i>	2.004	9.215	9.224	20.443
<i>Outro. Qual?</i>	18	93	72	183
<i>Vazio</i>	770	2.652	3.259	6681

Fonte: CEPS – 2024



Fonte: CEPS – 2024



Fonte: CEPS – 2024

QUESTIONÁRIO – CEPS

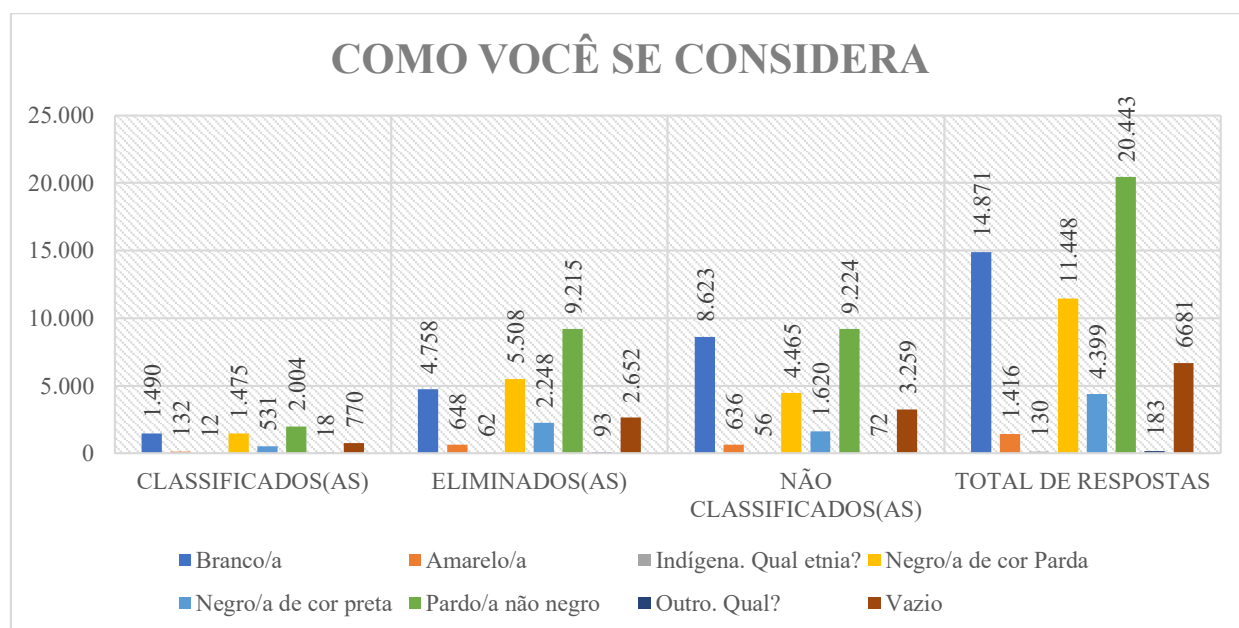
2. Você é de população tradicional?

(Decreto Nº 6.040, de 7 de fevereiro de 2007 – são grupos culturalmente diferenciados e que se reconhecem como tais, que possuem formas próprias de organização social, que ocupam e usam territórios e recursos naturais como condição para sua reprodução cultural, social, religiosa, ancestral e econômica, utilizando conhecimentos, inovações e práticas gerados e transmitidos pela tradição).

(6.726) Sim	(46.139) Não	(6.706) Vazio
(559) Classificados(as)	(5.102) Classificados(as)	(771) Classificados(as)
(4.399) Eliminados(as)	(18.116) Eliminados(as)	(2.669) Eliminados(as)
(1.768) Não classificados(as)	(22.921) Não classificados(as)	(3.266) Não classificados(as)

Você é de população tradicional?	Classificados(as)	Eliminados(as)	Não classificados(as)	Total de respostas
<i>Sim</i>	559	4.399	1.768	6.726
<i>Não</i>	5.102	18.116	22.921	46.139
<i>Vazio</i>	771	2.669	3.266	6.706

Fonte: CEPS – 2024



Fonte: CEPS – 2024

QUESTIONÁRIO – CEPS

2.1 A qual população tradicional você pertence?

(2.192) de Pescadores artesanais

(223) Classificados(as)

(1.496) Eliminados(as)

(473) Não classificados(as)

(2.565) de Ribeirinhos

(250) Classificados(as)

(1.612) Eliminados(as)

(703) Não classificados(as)

(245) de Extrativistas

(22) Classificados(as)

(158) Eliminados(as)

(65) Não classificados(as)

(254) de Povos de Terreiro

(13) Classificados(as)

(165) Eliminados(as)

(76) Não classificados(as)

(787) de Quilombolas

(84) Classificados(as)

(466) Eliminados(as)

(237) Não classificados(as)

(725) outro. Qual?

(54) Classificados(as)

(482) Eliminados(as)

(189) Não classificados(as)

(9) de Ciganos

(1) Classificados(as)

(5) Eliminados(as)

(3) Não classificados(as)

(43.483) Não se aplica

(4.755) Classificados(as)

(17.065) Eliminados(as)

(21.663) Não classificados(as)

(448) de Indígenas

(37) Classificados(as)

(262) Eliminados(as)

(149) Não classificados(as)

(8.863) Vazio

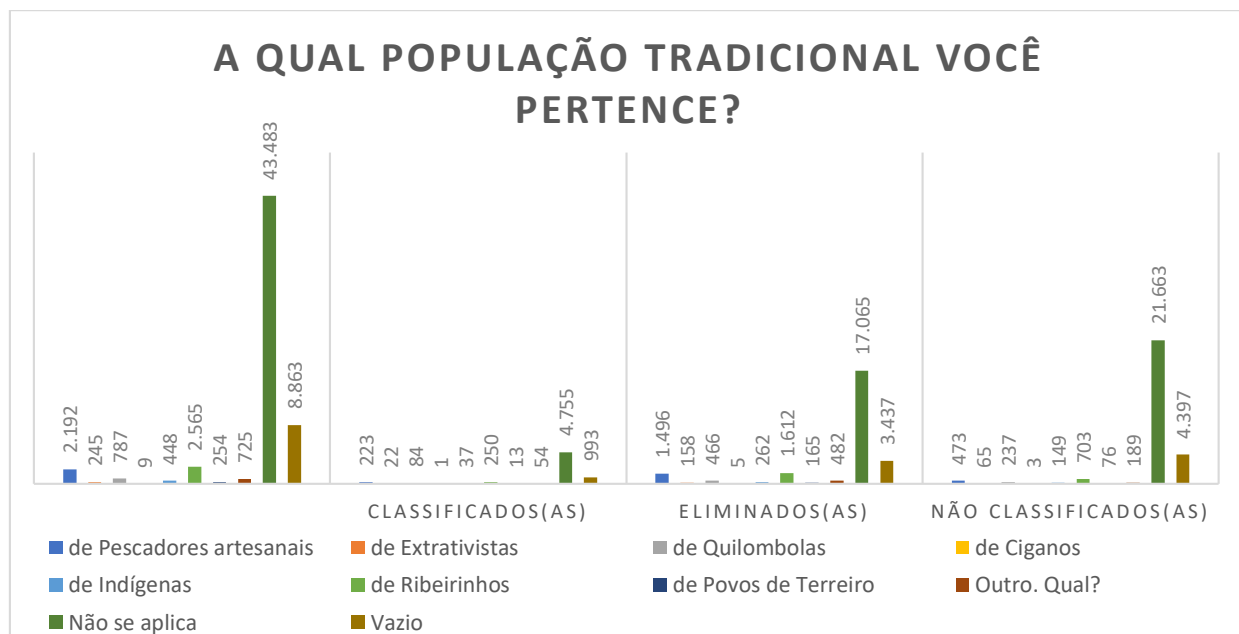
(993) Classificados(as)

(3.437) Eliminados(as)

(4.397) Não classificados(as)

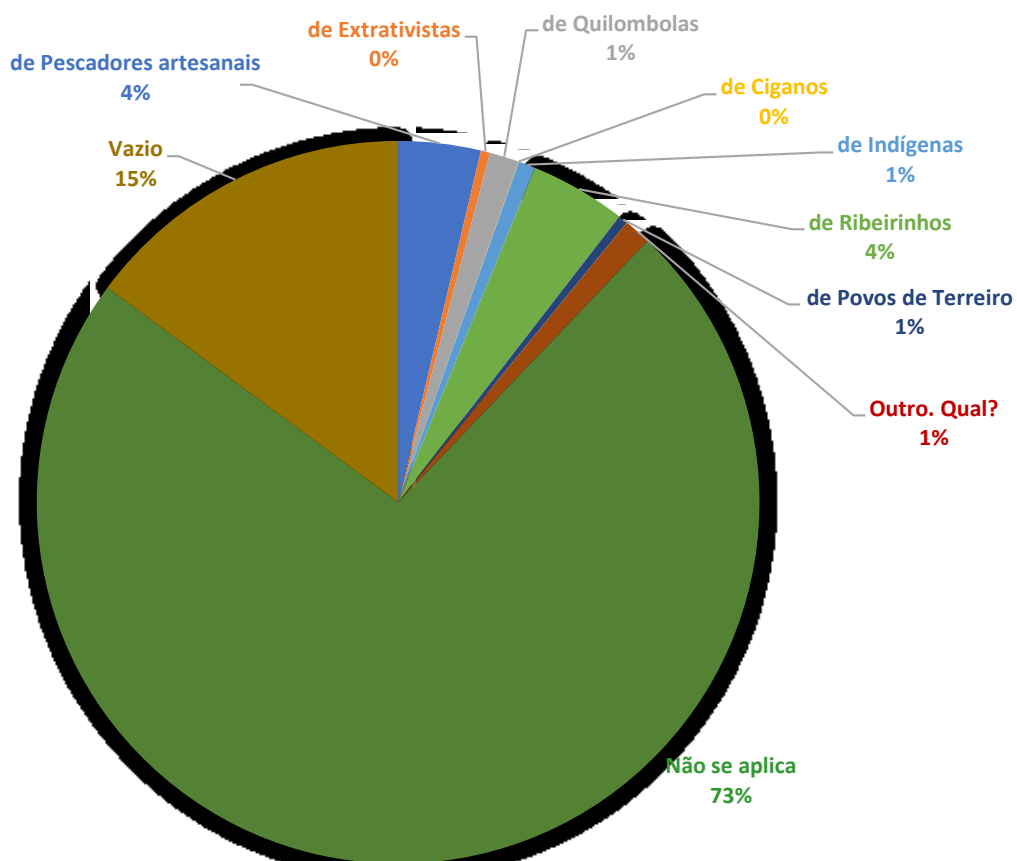
A qual população tradicional você pertence?		Classificados(as)	Eliminados(as)	Não classificados(as)
<i>de Pescadores artesanais</i>	2.192	223	1.496	473
<i>de Extrativistas</i>	245	22	158	65
<i>de Quilombolas</i>	787	84	466	237
<i>de Ciganos</i>	9	1	5	3
<i>de Indígenas</i>	448	37	262	149
<i>de Ribeirinhos</i>	2.565	250	1.612	703
<i>de Povos de Terreiro</i>	254	13	165	76
<i>Outro. Qual?</i>	725	54	482	189
<i>Não se aplica</i>	43.483	4.755	17.065	21.663
<i>Vazio</i>	8.863	993	3.437	4.397

Fonte: CEPS – 2024



Fonte: CEPS – 2024

A QUAL POPULAÇÃO TRADICIONAL VOCÊ PERTENCE?



Fonte: CEPS – 2024

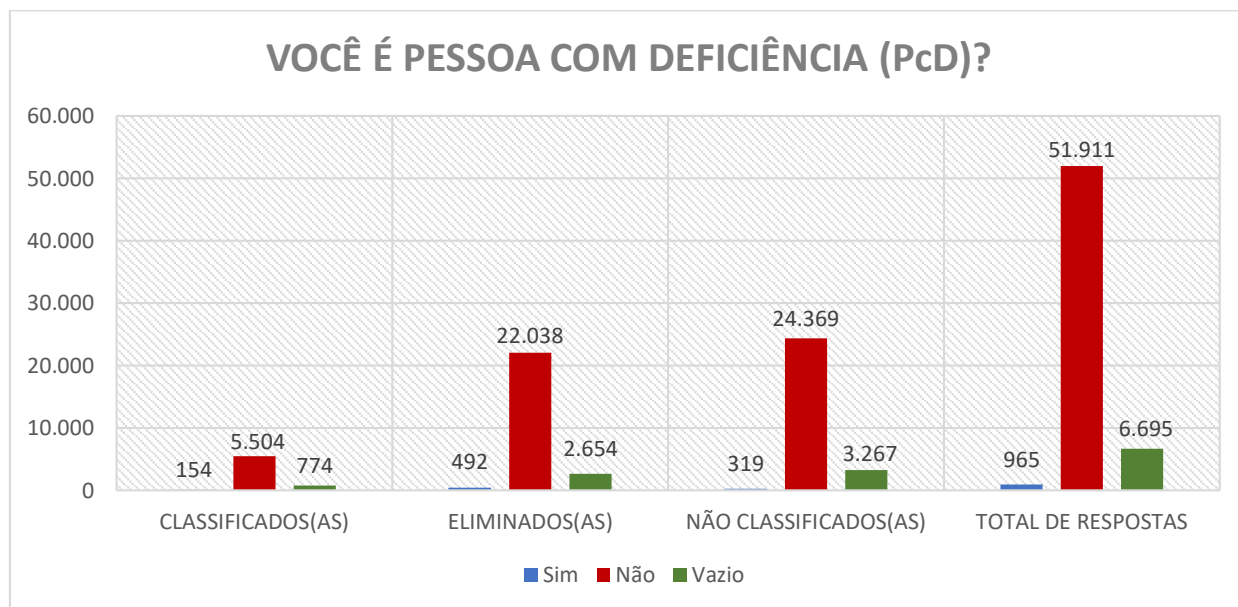
QUESTIONÁRIO – CEPS

3. Você é pessoa com deficiência (PcD)?

(2.192) Sim	(245) Não	(787) Vazio
(223) Classificados(as)	(22) Classificados(as)	(84) Classificados(as)
(1.496) Eliminados(as)	(158) Eliminados(as)	(466) Eliminados(as)
(473) Não classificados(as)	(65) Não classificados(as)	(237) Não classificados(as)

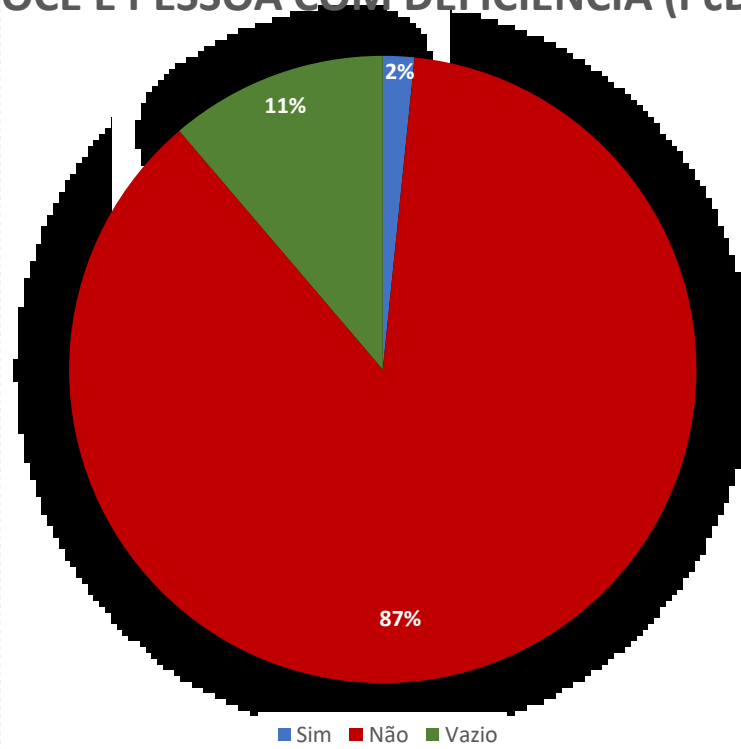
Você é pessoa com deficiência (PcD)?	Classificados(as)	Eliminados(as)	Não classificados(as)	Total de respostas
<i>Sim</i>	154	492	319	965
<i>Não</i>	5.504	22.038	24.369	51.911
<i>Vazio</i>	774	2.654	3.267	6.695

Fonte: CEPS – 2024



Fonte: CEPS – 2024

VOCÊ É PESSOA COM DEFICIÊNCIA (PcD)?



Fonte: CEPS – 2024

QUESTIONÁRIO – CEPS

3.1. Informe o tipo, ou tipos de deficiência correspondentes a sua condição

(259) Pessoa com deficiência física

(57) Classificados(as)

(134) Eliminados(as)

(68) Não classificados(as)

(87) Pessoa com deficiência intelectual

(9) Classificados(as)

(55) Eliminados(as)

(23) Não classificados(as)

(13) Pessoa com deficiência física – usuário de cadeira de rodas

(0) Classificados(as)

(10) Eliminados(as)

(3) Não classificados(as)

(207) Múltiplas Deficiências

(23) Classificados(as)

(118) Eliminados(as)

(66) Não classificados(as)

(40) Pessoa com deficiência auditiva

(3) Classificados(as)

(23) Eliminados(as)

(14) Não classificados(as)

(202) Pessoa com deficiência visual – baixa visão

(26) Classificados(as)

(103) Eliminados(as)

(73) Não classificados(as)

(19) Pessoa com deficiência auditiva com perda bilateral acima de 41 dB

(2) Classificados(as)

(11) Eliminados(as)

(6) Não classificados(as)

(99) Pessoa com deficiência visual – monocular

(14) Classificados(as)

(44) Eliminados(as)

(41) Não classificados(as)

(11) Pessoa surda, usuária de Libras

(0) Classificados(as)

(11) Eliminados(as)

(0) Não classificados(as)

(182) Pessoa com Transtorno do Espectro do Autismo – TEA

(41) Classificados(as)

(52) Eliminados(as)

(89) Não classificados(as)

(0) Pessoa surdo-cega

(0) Classificados(as)

(0) Eliminados(as)

(0) Não classificados(as)

(46.386) Não se aplica

(4.980) Classificados(as)

(19.523) Eliminados(as)

(21.883) Não classificados(as)

(7) Pessoa com deficiência visual – cego

(1) Classificados(as)

(6) Eliminados(as)

() Não classificados(as)

(12.059) Vazio

(1.276) Classificados(as)

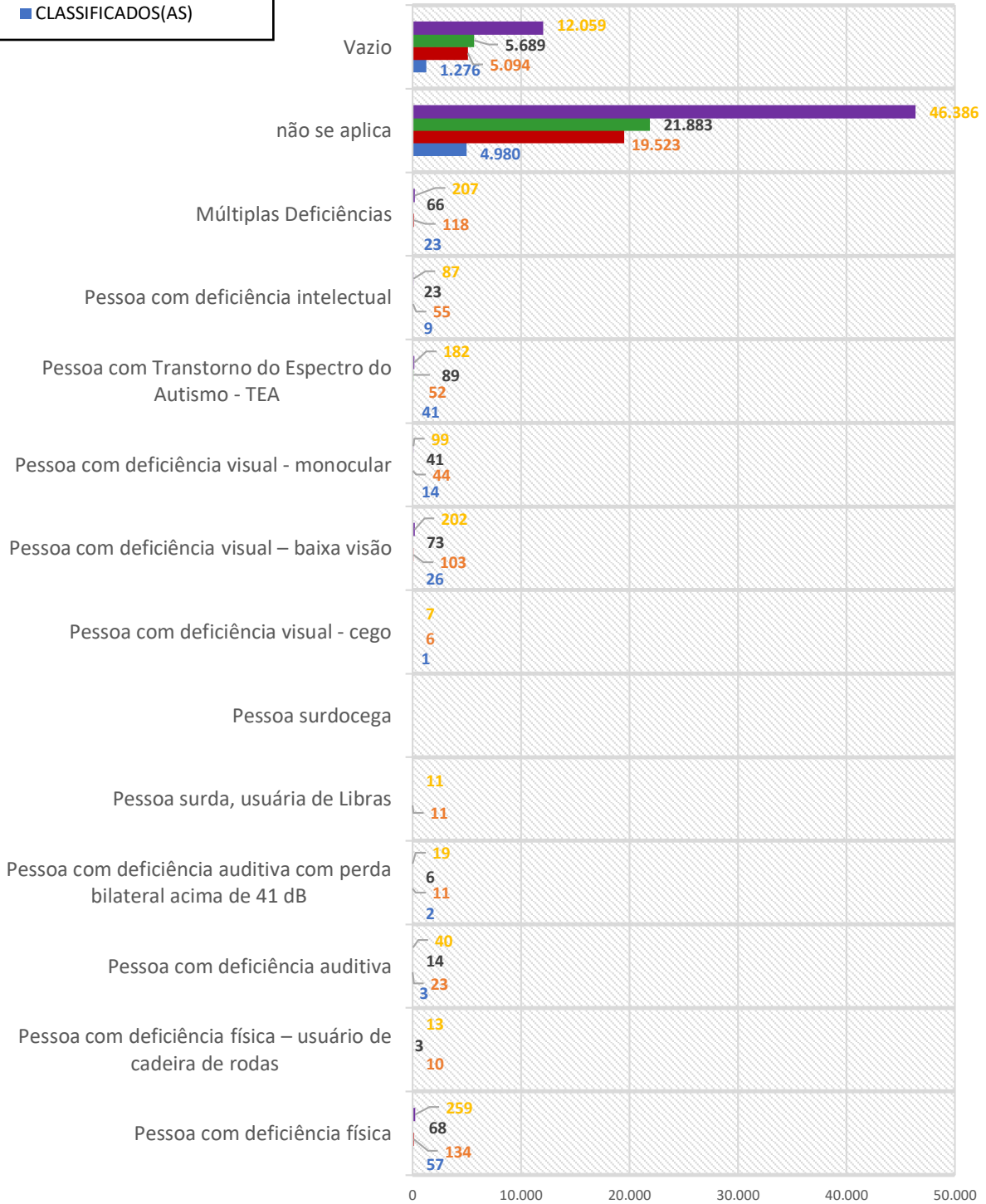
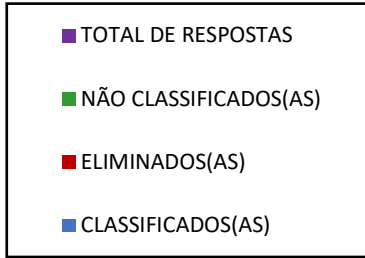
(5.094) Eliminados(as)

(5.689) Não classificados(as)

Informe o tipo, ou tipos de deficiência correspondentes a sua condição.	Classificados(as)	Eliminados(as)	Não classificados(as)	Total de respostas
<i>Pessoa com deficiência física</i>	57	134	68	259
<i>Pessoa com deficiência física – usuário de cadeira de rodas</i>		10	3	13
<i>Pessoa com deficiência auditiva</i>	3	23	14	40
<i>Pessoa com deficiência auditiva com perda bilateral acima de 41 Db</i>	2	11	6	19
<i>Pessoa surda, usuária de Libras</i>		11		11
<i>Pessoa surdo-cega</i>				
<i>Pessoa com deficiência visual – cego</i>	1	6		7
<i>Pessoa com deficiência visual – baixa visão</i>	26	103	73	202
<i>Pessoa com deficiência visual – monocular</i>	14	44	41	99
<i>Pessoa com Transtorno do Espectro do Autismo – TEA</i>	41	52	89	182
<i>Pessoa com deficiência intelectual</i>	9	55	23	87
<i>Múltiplas Deficiências</i>	23	118	66	207
<i>Não se aplica</i>	4.980	19.523	21.883	46.386
<i>Vazio</i>	1.276	5.094	5.689	12.059

Fonte: CEPS – 2024

INFORME O TIPO, OU TIPOS DE DEFICIÊNCIA CORRESPONDENTES A SUA CONDIÇÃO



Fonte: CEPS – 2024

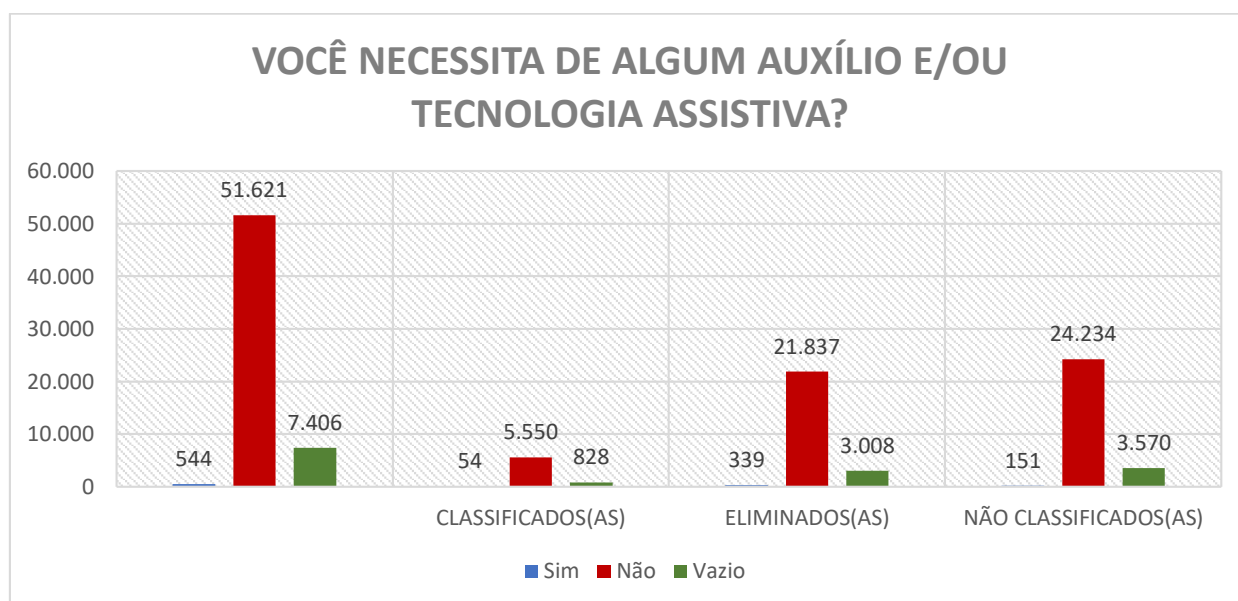
QUESTIONÁRIO – CEPS

3.2 Você necessita de algum auxílio e/ou tecnologia assistiva?

(544) Sim	(51.621) Não	(7.406) Vazio
(54) Classificados(as)	(5.550) Classificados(as)	(828) Classificados(as)
(339) Eliminados(as)	(21.837) Eliminados(as)	(3.008) Eliminados(as)
(151) Não classificados(as)	(24.234) Não classificados(as)	(3.570) Não classificados(as)

Você necessita de algum auxílio e/ou tecnologia assistiva?	Classificados(as)	Eliminados(as)	Não classificados(as)	Total de respostas
<i>Sim</i>	54	339	151	544
<i>Não</i>	5.550	21.837	24.234	51.621
<i>Vazio</i>	828	3.008	3.570	7.406

Fonte: CEPS – 2024



Fonte: CEPS – 2024

QUESTIONÁRIO – CEPS

3.2.1 Qual auxílio e/ou tecnologia assistiva?

(224) Auxílio Kit PcD

(19) Classificados(as)

(156) Eliminados(as)

(124) Não classificados(as)

(403) Kit Tecnologia Assistiva

(28) Classificados(as)

(251) Eliminados(as)

(124) Não classificados(as)

(133) Acompanhamento psicoeducacional para alunos PcD

(14) Classificados(as)

(80) Eliminados(as)

(39) Não classificados(as)

(212) Orientação pedagógica para alunos PcDs com dificuldades nos estudos

(25) Classificados(as)

(137) Eliminados(as)

(50) Não classificados(as)

(85) Serviço de Interpretação e Tradução em Libras

(5) Classificados(as)

(58) Eliminados(as)

(22) Não classificados(as)

(229) Adaptação de texto escrito para leitor digital de texto

(24) Classificados(as)

(137) Eliminados(as)

(68) Não classificados(as)

(211) Solicitação de Instalação de Software de Leitor de Telas

(10) Classificados(as)

(129) Eliminados(as)

(72) Não classificados(as)

(155) Serviço de Audiodescrição

(12) Classificados(as)

(95) Eliminados(as)

(48) Não classificados(as)

(185) Serviço Transcrição em Braille

(16) Classificados(as)

(94) Eliminados(as)

(75) Não classificados(as)

(242) Mais de um tipo de auxílio e/ou Tecnologia assistiva

(27) Classificados(as)

(139) Eliminados(as)

(76) Não classificados(as)

(19.439) Não se aplica

(2.052) Classificados(as)

(8.430) Eliminados(as)

(8.957) Não classificados(as)

(38.053) Vazio

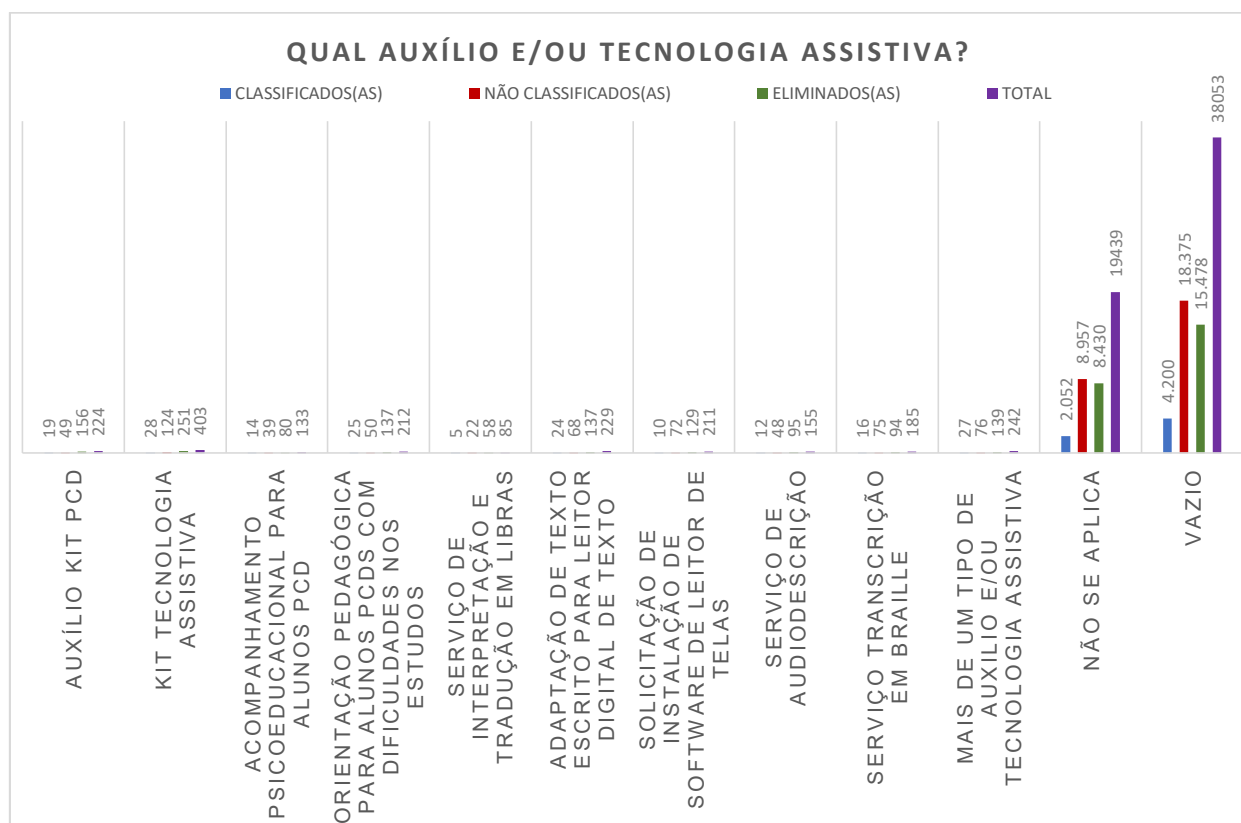
(4.200) Classificados(as)

(15.478) Eliminados(as)

(18.375) Não classificados(as)

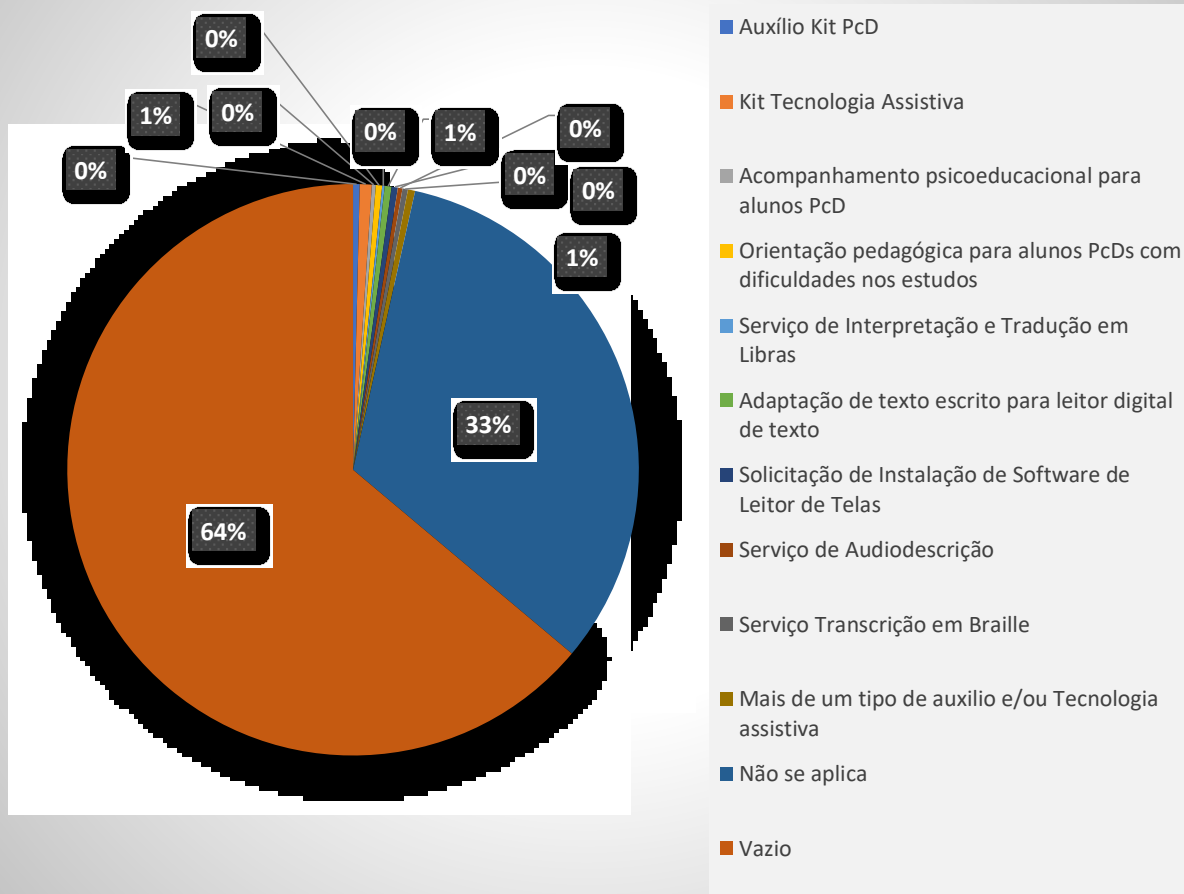
Qual auxílio e/ou tecnologia assistiva?	Classificados (as)	Eliminados (as)	Não classificados (as)	Total de respostas
<i>Auxílio Kit PcD</i>	19	156	49	224
<i>Kit Tecnologia Assistiva</i>	28	251	124	403
<i>Acompanhamento psicoeducacional para alunos PcD</i>	14	80	39	133
<i>Orientação pedagógica para alunos PcDs com dificuldades nos estudos</i>	25	137	50	212
<i>Serviço de Interpretação e Tradução em Libras</i>	5	58	22	85
<i>Adaptação de texto escrito para leitor digital de texto</i>	24	137	68	229
<i>Solicitação de Instalação de Software de Leitor de Telas</i>	10	129	72	211
<i>Serviço de Audiodescrição</i>	12	95	48	155
<i>Serviço Transcrição em Braille</i>	16	94	75	185
<i>Mais de um tipo de auxílio e/ou Tecnologia assistiva</i>	27	139	76	242
<i>Não se aplica</i>	2.052	8.430	8.957	19439
<i>Vazio</i>	4.200	15.478	18.375	38053

Fonte: CEPS – 2024



Fonte: CEPS – 2024

QUAL AUXÍLIO E/OU TECNOLOGIA ASSISTIVA?



Fonte: CEPS – 2024

QUESTIONÁRIO – CEPS

4. Qual sua identidade de gênero?

(A identidade de gênero diz respeito ao gênero de identificação que cada pessoa se reconhece)

(28.239) Mulher Cisgênera

(quando a identidade de gênero coincide com o sexo biológico).

(17.029) Homem Cisgênero

(quando a identidade de gênero coincide com o sexo biológico).

(60) Mulher transexual/transgênera

(quando a identidade de gênero não coincide com o sexo biológico de homem ou mulher, a pessoa é considerada transgênero, como travestis, transexuais e intersex).

(68) Homem transexual/transgênero

(quando a identidade de gênero não coincide com o sexo biológico de homem ou mulher, a pessoa é considerada transgênero, como travestis, transexuais e intersex).

(8) Classificado

(8) Classificado

(31) Eliminado

(37) Eliminado

(21) Não classificado

(23) Não classificado

(208) Não-binário (a que não se identifica com o binarismo do sexo biológico de homem ou mulher).

(1.920) Prefiro não me classificar

(4.257) Prefiro não responder

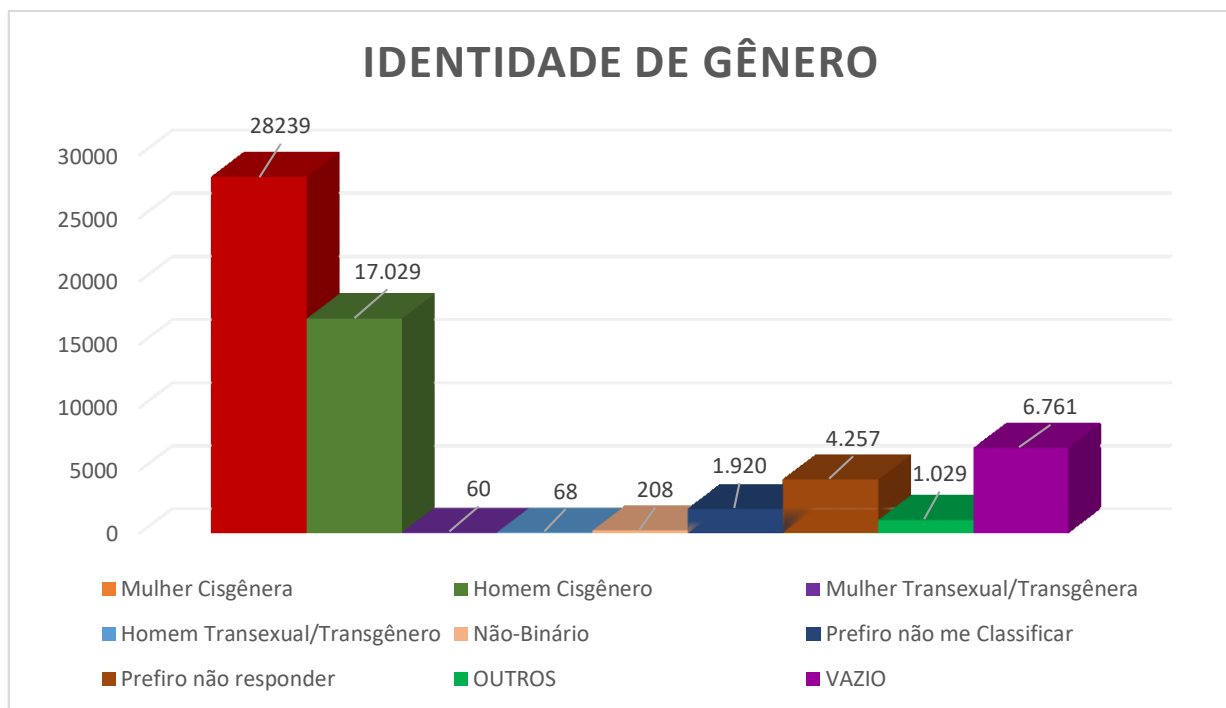
(1.029) Outro, qual?¹

(6.761) Vazio

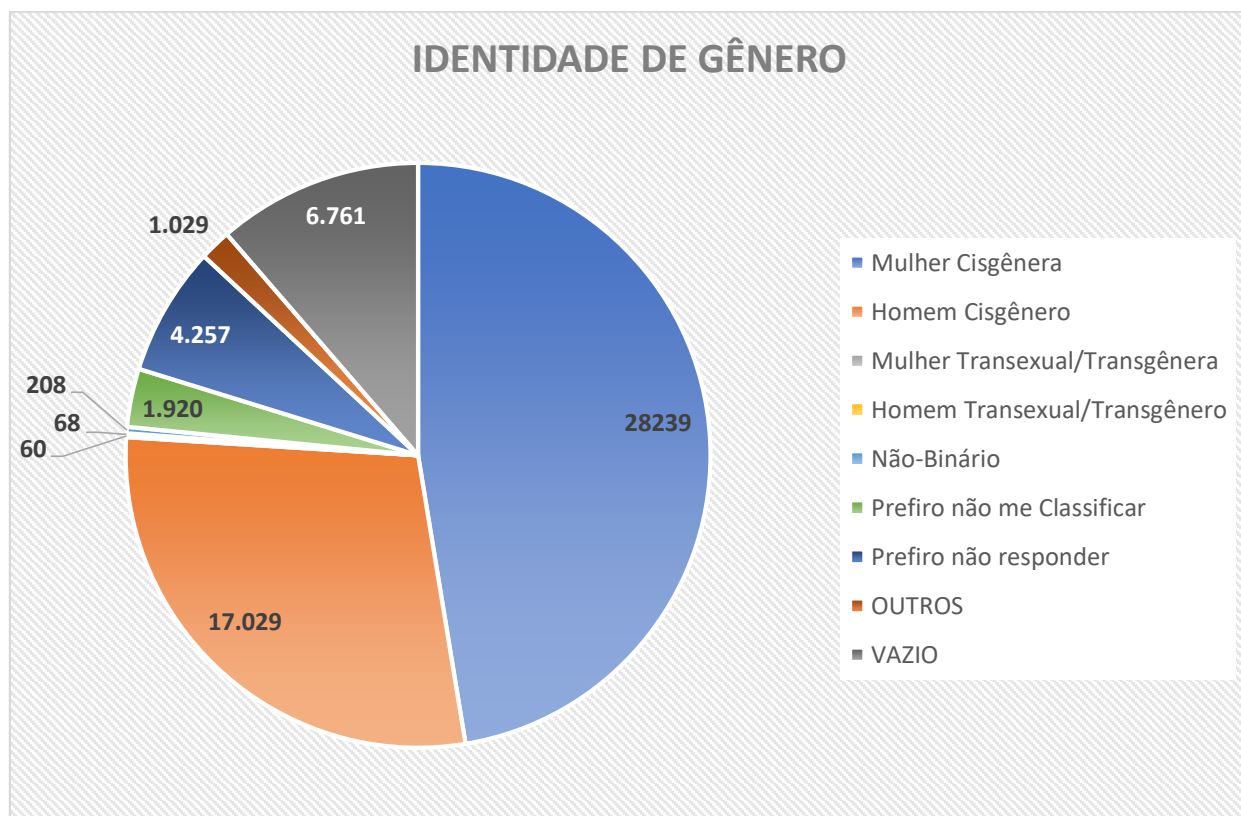
IDENTIDADE DE GÊNERO	
<i>Mulher Cisgênera</i>	28.239
<i>Homem Cisgênero</i>	17.029
<i>Mulher Transexual/Transgênera</i>	60
<i>Homem Transexual/Transgênero</i>	68
<i>Não-Binário</i>	208
<i>Prefiro não me Classificar</i>	1.920
<i>Prefiro não responder</i>	4.257
<i>Outros</i>	1.029
<i>Vazio</i>	6.761
TOTAL	59.571

Fonte: CEPS – 2024

¹ Considerando o número elevado de respostas diferentes, por meio de texto, iremos categorizar posteriormente.



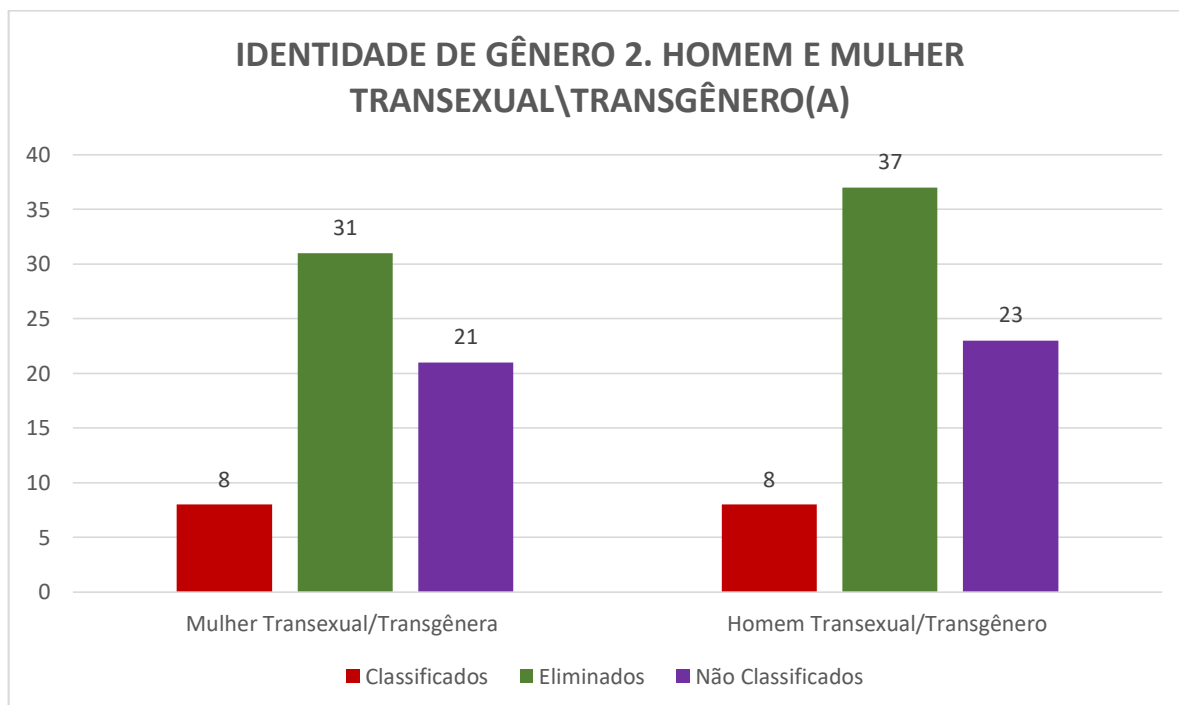
Fonte: CEPS – 2024



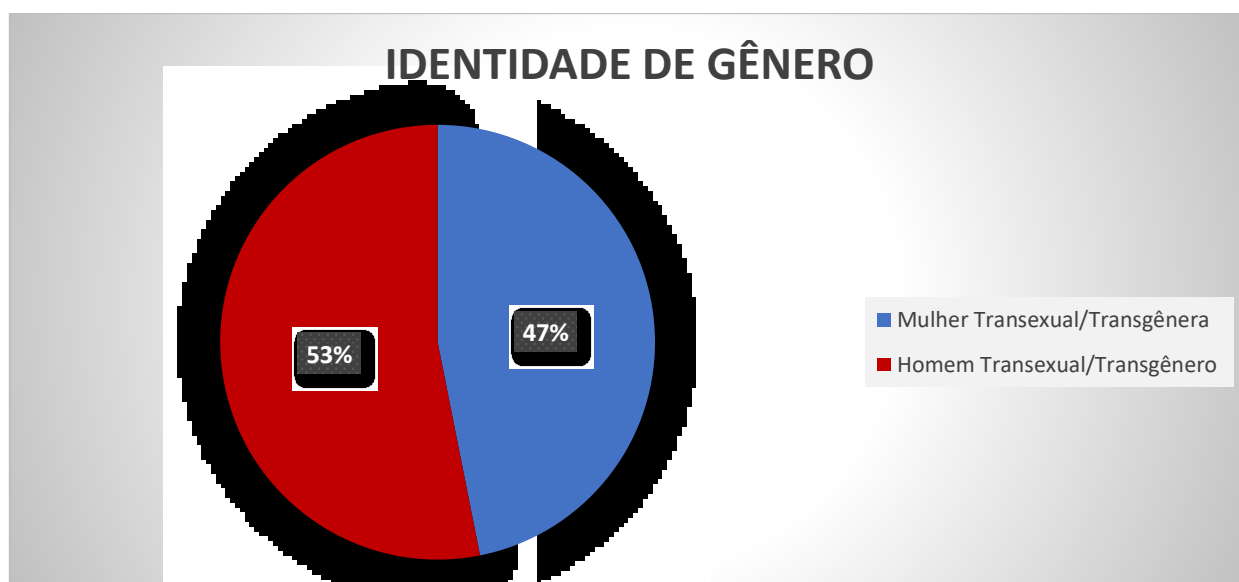
Fonte: CEPS – 2024

IDENTIDADE DE GÊNERO		Classificados	Eliminados	Não Classificados
Mulher Transexual/Transgênera	60	8	31	21
Homem Transexual/Transgênero	68	8	37	23

Fonte: CEPS – 2024



Fonte: CEPS – 2024



Fonte: CEPS – 2024

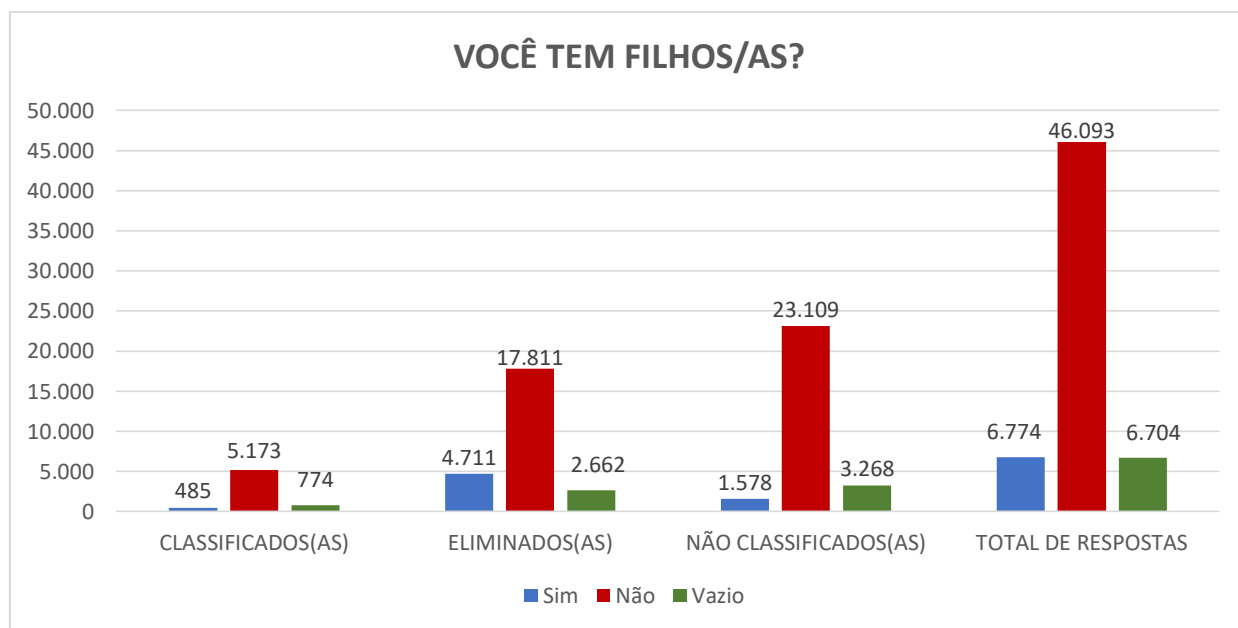
QUESTIONÁRIO – CEPS

5. Você tem filhos/as?

(6.774) Sim	(46.093) Não	(6.704) Vazio
(485) Classificados(as)	(5.173) Classificados(as)	(774) Classificados(as)
(4.711) Eliminados(as)	(17.811) Eliminados(as)	(2.662) Eliminados(as)
(1.578) Não classificados(as)	(23.109) Não classificados(as)	(3.268) Não classificados(as)

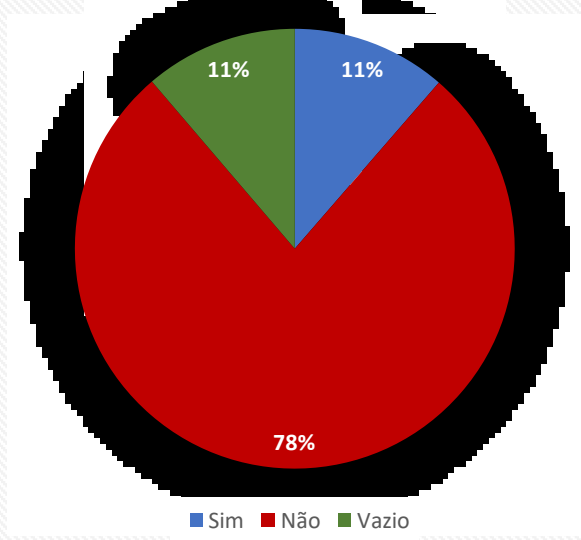
Você tem filhos/as?	Classificados(as)	Eliminados(as)	Não classificados(as)	Total de respostas
<i>Sim</i>	485	4.711	1.578	6.774
<i>Não</i>	5.173	17.811	23.109	46.093
<i>Vazio</i>	774	2.662	3.268	6.704

Fonte: CEPS – 2024



Fonte: CEPS – 2024

VOCÊ TEM FILHOS/AS?



Fonte: CEPS – 2024

QUESTIONÁRIO – CEPS

5.1 Indique a quantidade de filhos/as.

(3.241) 01 filho/a

(256) Classificados(as)

(2.156) Eliminados(as)

(829) Não classificados(as)

(4) 08 filhos/as

(1) Classificados(as)

(2) Eliminados(as)

(1) Não classificados(as)

(2.328) 02 filhos/as

(161) Classificados(as)

(1.644) Eliminados(as)

(523) Não classificados(as)

(2) 09 filhos/as

(0) Classificados(as)

(2) Eliminados(as)

(0) Não classificados(as)

(841) 03 filhos/as

(52) Classificados(as)

(643) Eliminados(as)

(146) Não classificados(as)

(0) 10 filhos/as

(0) Classificados(as)

(0) Eliminados(as)

(0) Não classificados(as)

(210) 04 filhos/as

(8) Classificados(as)

(162) Eliminados(as)

(40) Não classificados(as)

(29) mais de 10 filhos/as

(3) Classificados(as)

(11) Eliminados(as)

(15) Não classificados(as)

(83) 05 filhos/as

(7) Classificados(as)

(68) Eliminados(as)

(8) Não classificados(as)

(42.376) Não se aplica

(4.816) Classificados(as)

(16.227) Eliminados(as)

(21.333) Não classificados(as)

(20) 06 filhos/as

(1) Classificados(as)

(16) Eliminados(as)

(3) Não classificados(as)

(10.432) Vazio

(1.127) Classificados(as)

(4.248) Eliminados(as)

(5.057) Não classificados(as)

(5) 07 filhos/as

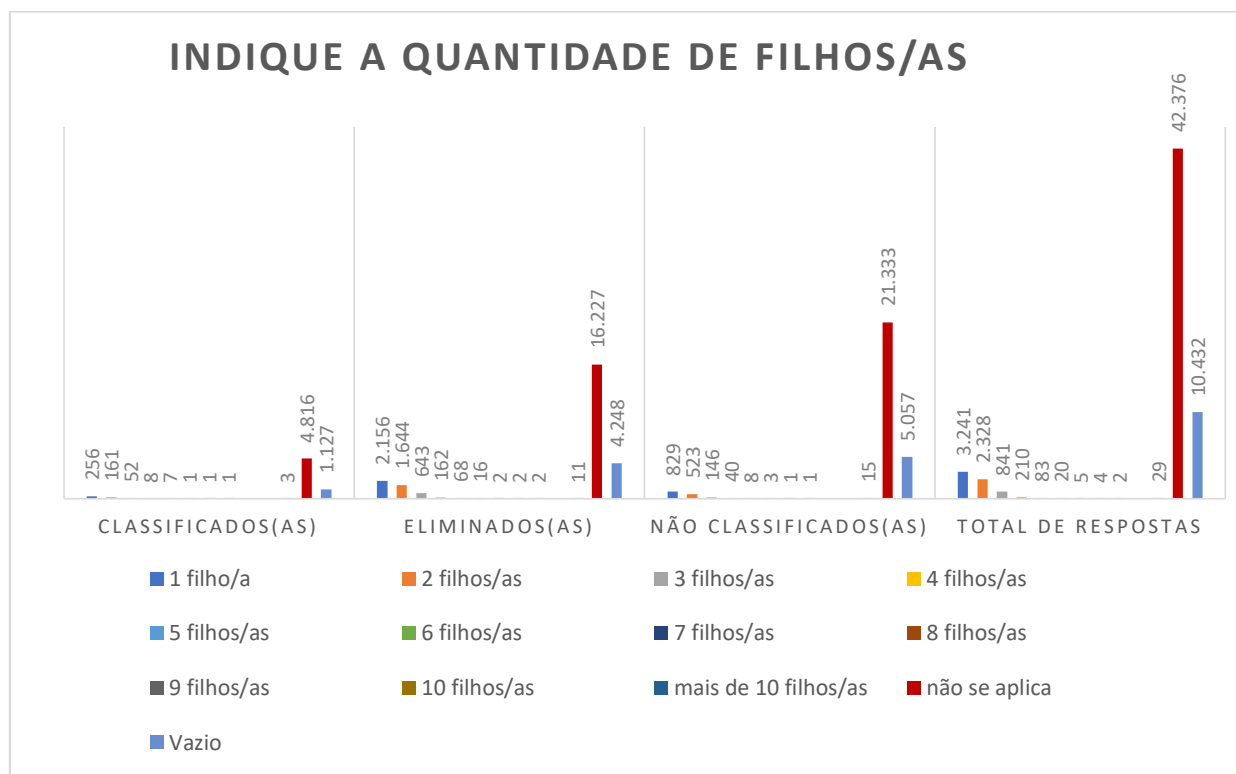
(1) Classificados(as)

(2) Eliminados(as)

(1) Não classificados(as)

Indique a quantidade de filhos/as	Classificados(as)	Eliminados(as)	Não classificados(as)	Total de respostas
1 filho/a	256	2.156	829	3.241
2 filhos/as	161	1.644	523	2.328
3 filhos/as	52	643	146	841
4 filhos/as	8	162	40	210
5 filhos/as	7	68	8	83
6 filhos/as	1	16	3	20
7 filhos/as	1	2	1	5
8 filhos/as	1	2	1	4
9 filhos/as	0	2	0	2
10 filhos/as	0	0	0	0
mais de 10 filhos/as	3	11	15	29
não se aplica	4.816	16.227	21.333	42.376
Vazio	1.127	4.248	5.057	10.432

Fonte: CEPS – 2024



Fonte: CEPS – 2024

QUESTIONÁRIO – CEPS

5.2 Qual a faixa etária dos/as filhos/as?

(é possível marcar mais de uma opção)

(2.296) de 0 meses a 5 anos, 11 meses e 29 dias

(186) Classificados(as)

(1.514) Eliminados(as)

(596) Não classificados(as)

(545) mais de 24 anos

(27) Classificados(as)

(386) Eliminados(as)

(132) Não classificados(as)

(1.726) de 06 a 12 anos

(136) Classificados(as)

(1.158) Eliminados(as)

(432) Não classificados(as)

(42.196) Não se aplica

(4.799) Classificados(as)

(16.265) Eliminados(as)

(21.132) Não classificados(as)

(1.185) de 12 a 18 anos

(63) Classificados(as)

(818) Eliminados(as)

(304) Não classificados(as)

(10.636) Vazio

(1.153) Classificados(as)

(4.344) Eliminados(as)

(5.139) Não classificados(as)

(987) de 18 a 24 anos

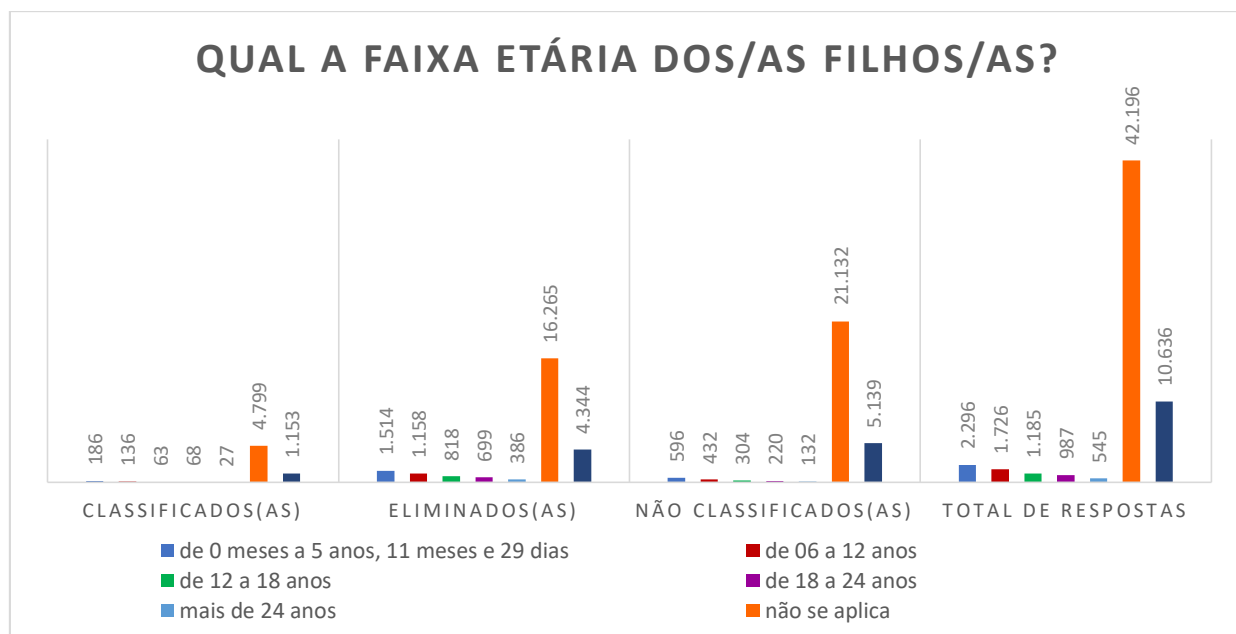
(68) Classificados(as)

(699) Eliminados(as)

(220) Não classificados(as)

Qual a faixa etária dos/as filhos/as?	Classificados(as)	Eliminados(as)	Não classificados(as)	Total de respostas
<i>de 0 meses a 5 anos, 11 meses e 29 dias</i>	186	1.514	596	2.296
<i>de 06 a 12 anos</i>	136	1.158	432	1.726
<i>de 12 a 18 anos</i>	63	818	304	1.185
<i>de 18 a 24 anos</i>	68	699	220	987
<i>mais de 24 anos</i>	27	386	132	545
<i>não se aplica</i>	4.799	16.265	21.132	42.196
<i>vazio</i>	1.153	4.344	5.139	10.636

Fonte: CEPS – 2024



Fonte: CEPS – 2024

QUESTIONÁRIO – CEPS

6. Qual o seu estado civil?

(47.405) Solteiro/a

(5.137) Classificados(as)

(19.517) Eliminados(as)

(22.751) Não classificados(as)

(977) União estável

(87) Classificados(as)

(607) Eliminados(as)

(284) Não classificados(as)

(2.289) Casado/a

(174) Classificados(as)

(1.419) Eliminados(as)

(696) Não classificados(as)

(1.735) Não se aplica

(220) Classificados(as)

(677) Eliminados(as)

(838) Não classificados(as)

(409) Separado/a e/ou divorciado/a

(37) Classificados(as)

(267) Eliminados(as)

(105) Não classificados(as)

(6.711) Vazio

(774) Classificados(as)

(2.667) Eliminados(as)

(3.270) Não classificados(as)

(45) Viúvo/a

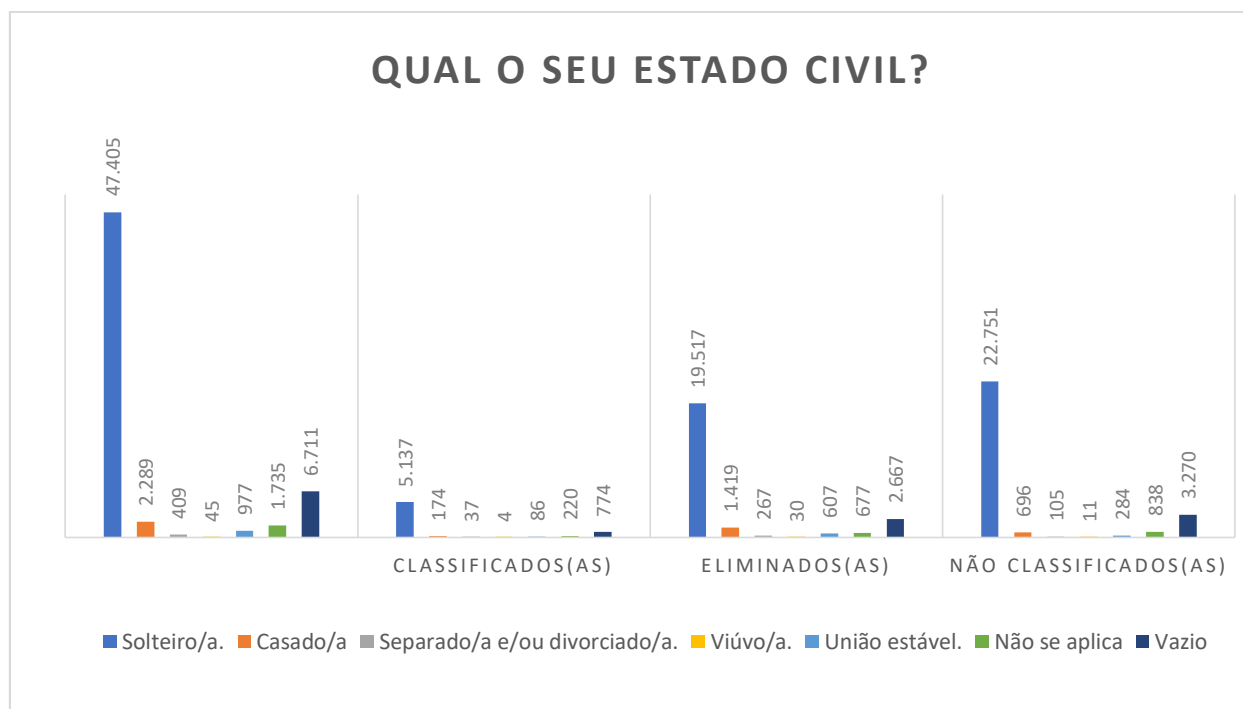
(4) Classificados(as)

(30) Eliminados(as)

(11) Não classificados(as)

Qual o seu estado civil?		Classificados(as)	Eliminados(as)	Não classificados(as)
<i>Solteiro/a</i>	47.405	5.137	19.517	22.751
<i>Casado/a</i>	2.289	174	1.419	696
<i>Separado/a e/ou divorciado/a</i>	409	37	267	105
<i>Viúvo/a</i>	45	4	30	11
<i>União estável</i>	977	86	607	284
<i>Não se aplica</i>	1.735	220	677	838
<i>Vazio</i>	6.711	774	2.667	3.270

Fonte: CEPS – 2024



Fonte: CEPS – 2024

QUESTIONÁRIO – CEPS

7. Qual sua renda mensal bruta individual?

(27.857) até 0,5 salário-mínimo

(3.191) Classificados(as)

(11.621) Eliminados(as)

(13.045) Não classificados(as)

(1.195) de 2 a 5 salários-mínimos

(109) Classificados(as)

(393) Eliminados(as)

(693) Não classificados(as)

(8.946) de 0,5 até 1 salário-mínimo

(781) Classificados(as)

(4766) Eliminados(as)

(3.399) Não classificados(as)

(542) acima de 5 salários-mínimos

(41) Classificados(as)

(227) Eliminados(as)

(274) Não classificados(as)

(2.548) de 1 até 1,5 salários-mínimos

(274) Classificados(as)

(1.227) Eliminados(as)

(1.047) Não classificados(as)

(9.375) Não possui renda

(1.104) Classificados(as)

(3.102) Eliminados(as)

(5.899) Não classificados(as)

(591) de 1,5 a 2 salários-mínimos

(61) Classificados(as)

(250) Eliminados(as)

(280) Não classificados(as)

(7.517) Vazio

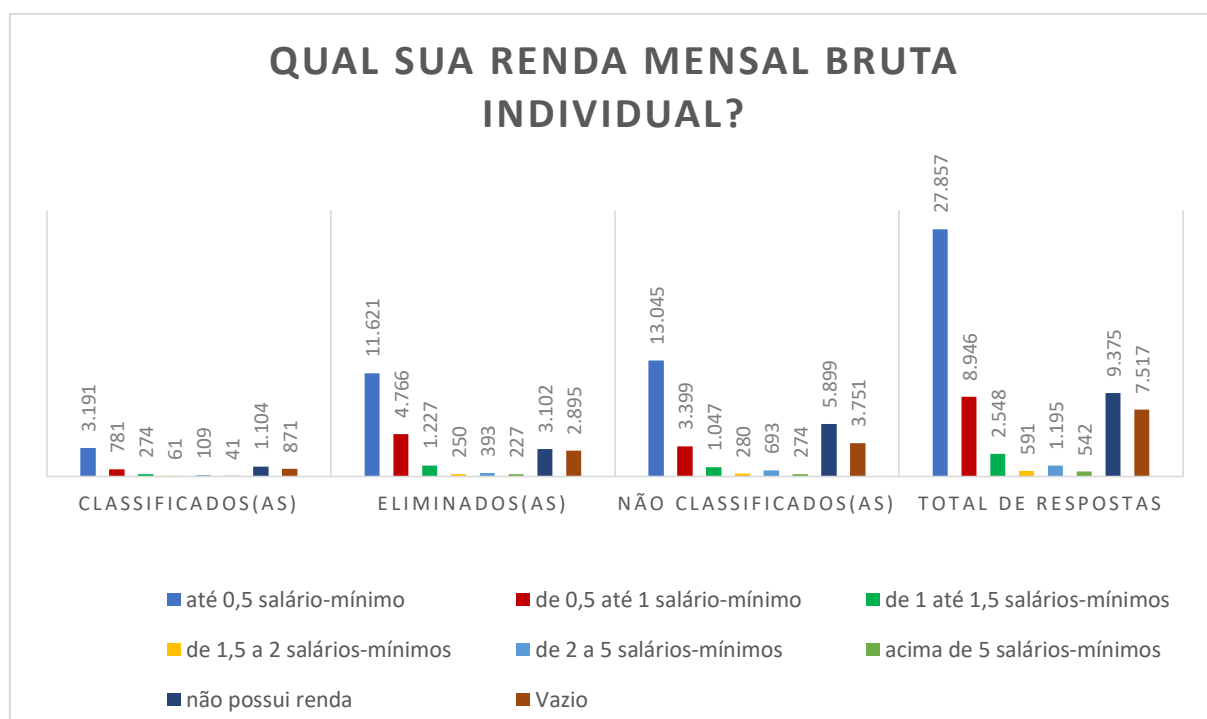
(871) Classificados(as)

(2.895) Eliminados(as)

(3.751) Não classificados(as)

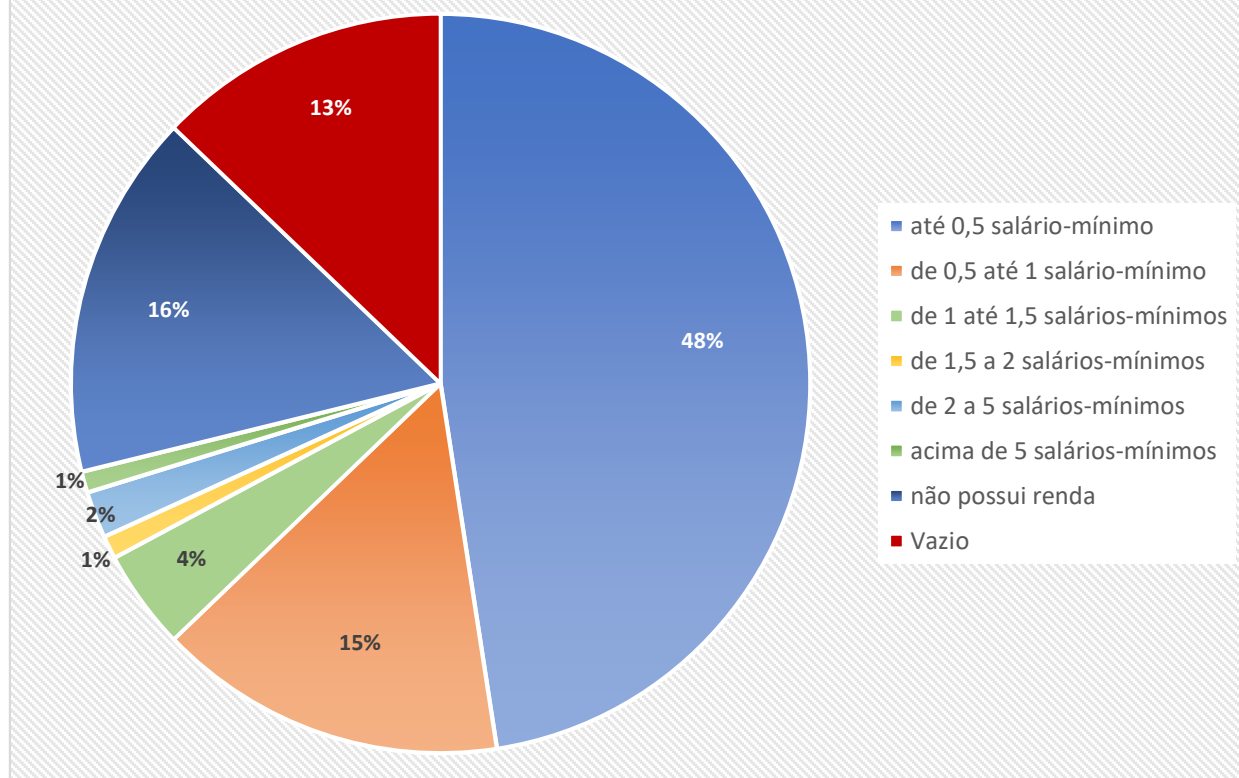
Qual sua renda mensal bruta individual?	Classificados(as)	Eliminados(as)	Não classificados(as)	Total de respostas
<i>até 0,5 salário-mínimo</i>	3.191	11.621	13.045	27.857
<i>de 0,5 até 1 salário-mínimo</i>	781	4.766	3.399	8.946
<i>de 1 até 1,5 salários-mínimos</i>	274	1.227	1.047	2.548
<i>de 1,5 a 2 salários-mínimos</i>	61	250	280	591
<i>de 2 a 5 salários-mínimos</i>	109	393	693	1.195
<i>acima de 5 salários-mínimos</i>	41	227	274	542
<i>não possui renda</i>	1.104	3.102	5.899	9.375
<i>vazio</i>	871	2.895	3.751	7.517

Fonte: CEPS – 2024



Fonte: CEPS – 2024

QUAL SUA RENDA MENSAL BRUTA INDIVIDUAL?



Fonte: CEPS – 2024

QUESTIONÁRIO – CEPS

8. Qual sua fonte de renda?

(5.631) Trabalho com carteira assinada

(620) Classificados

(2.766) Eliminados

(2.245) Não Classificados

(8.099) Trabalho informal

(944) Classificados

(3.204) Eliminados

(3.951) Não Classificados

(8.357) Trabalho autônomo

(760) Classificados

(3.993) Eliminados

(3.604) Não Classificados

(9.883) Benefício de Programa Social: governo municipal, estadual e/ou federal. Qual?

(1.051) Classificados

(5.124) Eliminados

(3.708) Não Classificados

(20.236) Sem categorização

(2.210) Classificados

(7.279) Eliminados

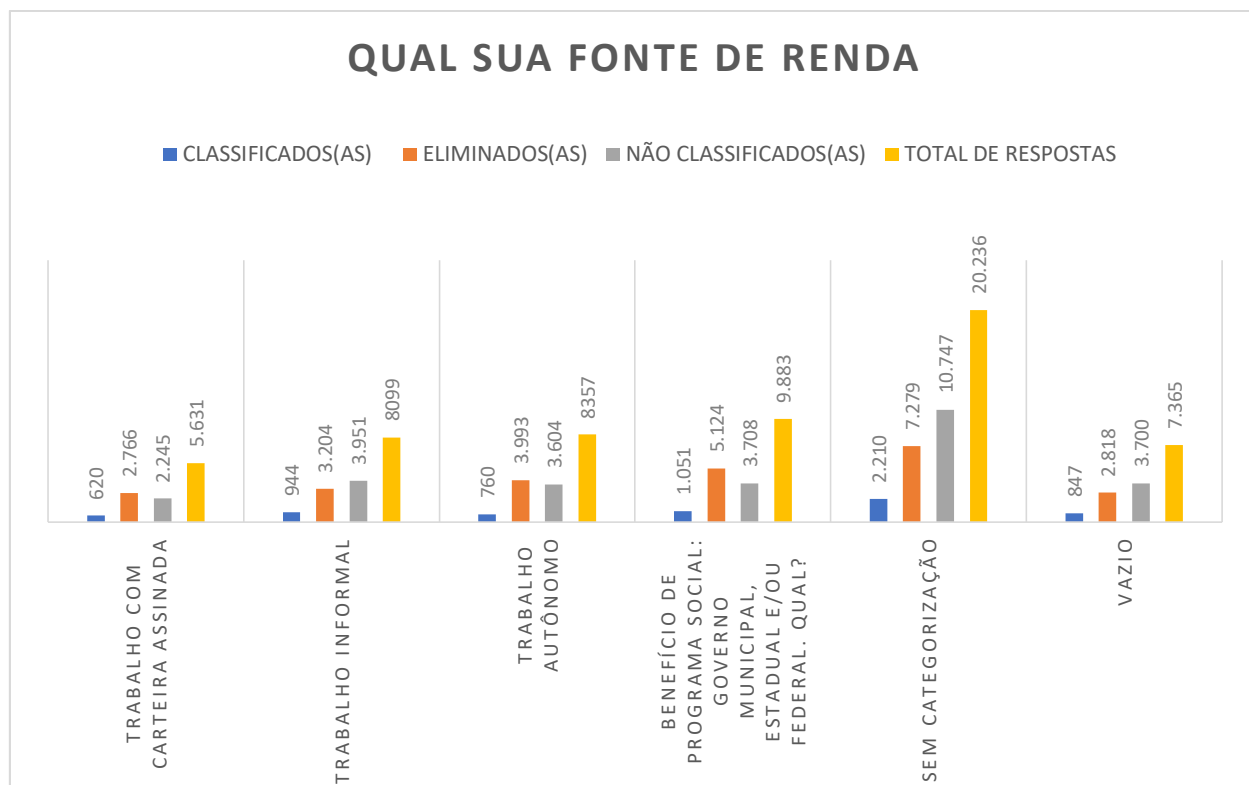
(10.747) Não Classificados

(7.365) Vazio

(847) Classificados

(2.818) Eliminados

(3.700) Não Classificados



Fonte: CEPS – 2024.

Qual a sua fonte de renda?	Classificados(as)	Eliminados(as)	Não classificados(as)	Total de respostas
<i>Trabalho com carteira assinada</i>	620	2.766	2.245	5.631
<i>Trabalho informal</i>	944	3.204	3.951	8.099
<i>Trabalho autônomo</i>	760	3.993	3.604	8.357
<i>Benefício de Programa Social: governo municipal, estadual e/ou federal. Qual?</i>	1.051	5.124	3.708	9.883
<i>Sem categorização</i>	2.210	7.279	10.747	20.236
<i>Vazio</i>	847	2.818	3.700	7.365

Fonte: CEPS – 2024

QUESTIONÁRIO – CEPS

9. Qual a renda mensal bruta de sua família?

(somatório da renda do conjunto de pessoas que vivem sob o mesmo teto)

(6.165) até 0,5 salário-mínimo

(624) Classificados(as)

(3.688) Eliminados(as)

(1.853) Não classificados(as)

(9.994) de 2 a 5 salários-mínimos

(1.145) Classificados(as)

(2.612) Eliminados(as)

(6.237) Não classificados(as)

(15.557) de 0,5 até 1 salário-mínimo

(1.514) Classificados(as)

(8.326) Eliminados(as)

(5.717) Não classificados(as)

(4.848) acima de 5 salários-mínimos

(583) Classificados(as)

(767) Eliminados(as)

(3.498) Não classificados(as)

(9.372) de 1 até 1,5 salários-mínimos

(1.039) Classificados(as)

(4.268) Eliminados(as)

(4.065) Não classificados(as)

(2.134) Não se aplica

(236) Classificados(as)

(1.171) Eliminados(as)

(727) Não classificados(as)

(4.442) de 1,5 a 2 salários-mínimos

(475) Classificados(as)

(1.761) Eliminados(as)

(2.206) Não classificados(as)

(7.059) Vazio

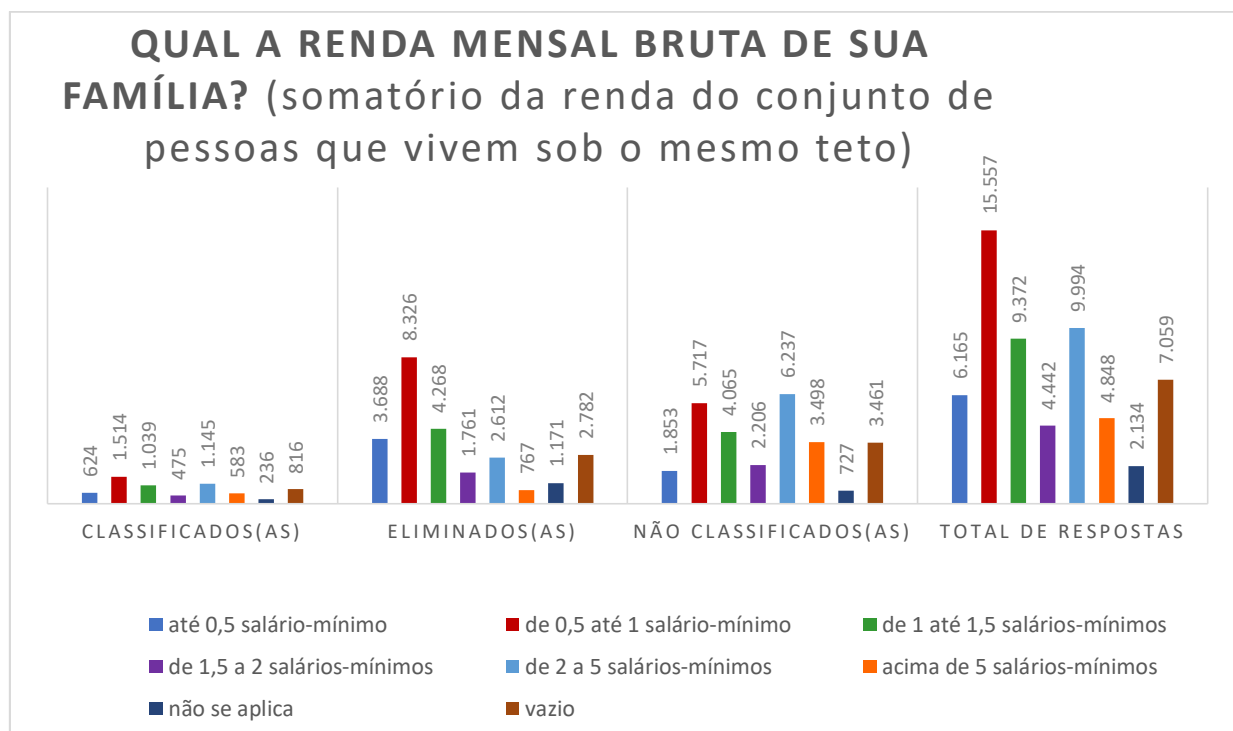
(816) Classificados(as)

(2.782) Eliminados(as)

(3.461) Não classificados(as)

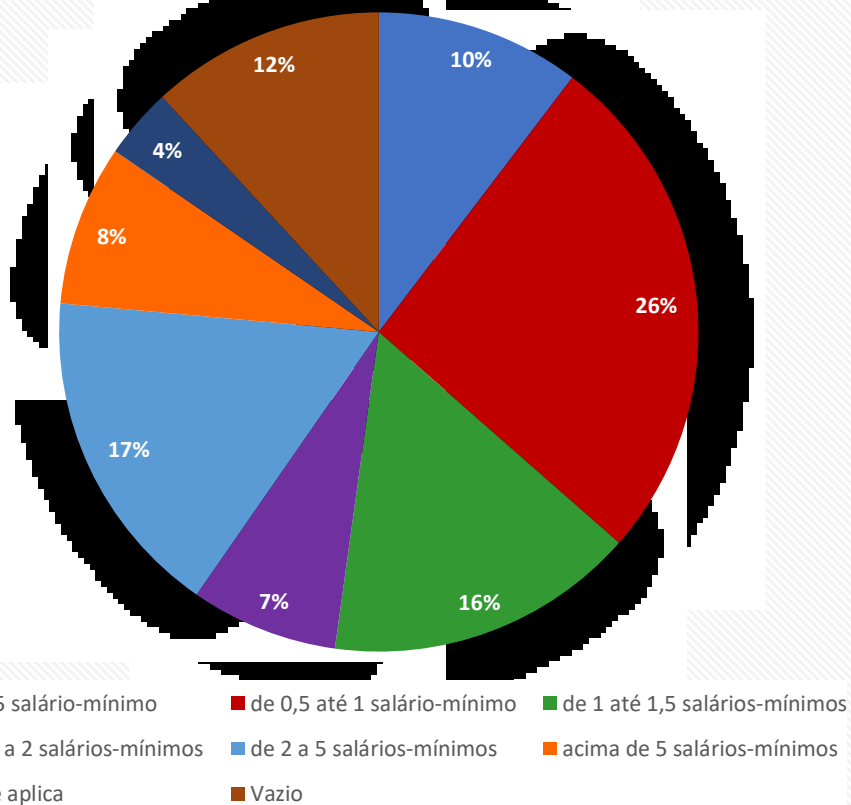
Qual a renda mensal bruta de sua família? (somatório da renda do conjunto de pessoas que vivem sob o mesmo teto)	Classificados(as)	Eliminados(as)	Não classificados(as)	Total de respostas
<i>até 0,5 salário-mínimo</i>	624	3.688	1.853	6.165
<i>de 0,5 até 1 salário-mínimo</i>	1.514	8.326	5.717	15.557
<i>de 1 até 1,5 salários-mínimos</i>	1.039	4.268	4.065	9.372
<i>de 1,5 a 2 salários-mínimos</i>	475	1.761	2.206	4.442
<i>de 2 a 5 salários-mínimos</i>	1.145	2.612	6.237	9.994
<i>Acima de 5 salários-mínimos</i>	583	767	3.498	4.848
<i>Não se aplica</i>	236	1.171	727	2.134
<i>Vazio</i>	816	2.782	3.461	7.059

Fonte: CEPS – 2024



Fonte: CEPS – 2024

QUAL A RENDA MENSAL BRUTA DE SUA FAMÍLIA (somatório da renda do conjunto de pessoas que vivem sob o mesmo teto)?



Fonte: CEPS – 2024

QUESTIONÁRIO – CEPS

10. Quantas pessoas compõem o seu grupo familiar?
(viverem sob o mesmo teto)

(2.237) Uma pessoa

(195) Classificados(as)

(1.178) Eliminados(as)

(864) Não classificados(as)

(3.169) Seis pessoas

(322) Classificados(as)

(1.511) Eliminados(as)

(1.336) Não classificados(as)

(6.979) Duas pessoas

(709) Classificados(as)

(3.204) Eliminados(as)

(3.066) Não classificados(as)

(1.225) Sete pessoas

(134) Classificados(as)

(608) Eliminados(as)

(483) Não classificados(as)

(13.608) Três pessoas

(1.499) Classificados(as)

(5.640) Eliminados(as)

(6.469) Não classificados(as)

(1.080) Oito pessoas ou mais

(108) Classificados(as)

(602) Eliminados(as)

(370) Não classificados(as)

(15.791) Quatro pessoas

(1.762) Classificados(as)

(5.984) Eliminados(as)

(8.045) Não classificados(as)

(88) Não se aplica

(16) Classificados(as)

(46) Eliminados(as)

(26) Não classificados(as)

(8.506) Cinco pessoas

(896) Classificados(as)

(3.662) Eliminados(as)

(3.948) Não classificados(as)

(6.821) Vazio

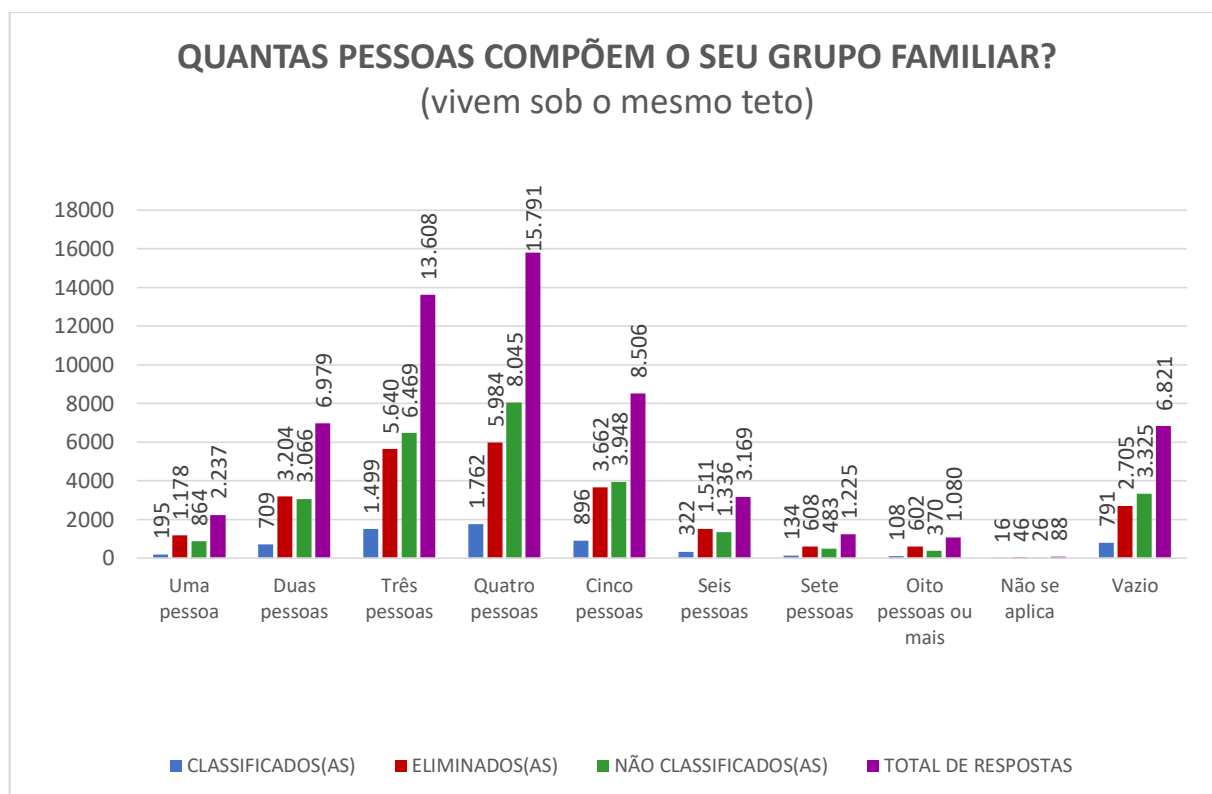
(791) Classificados(as)

(2.705) Eliminados(as)

(3.325) Não classificados(as)

Quantas pessoas compõem o seu grupo familiar? (vivem sob o mesmo teto)	Classificados(as)	Eliminados(as)	Não classificados(as)	Total de respostas
<i>Uma pessoa</i>	195	1.178	864	2.237
<i>Duas pessoas</i>	709	3.204	3.066	6.979
<i>Três pessoas</i>	1.499	5.640	6.469	13.608
<i>Quatro pessoas</i>	1.762	5.984	8.045	15.791
<i>Cinco pessoas</i>	896	3.662	3.948	8.506
<i>Seis pessoas</i>	322	1.511	1.336	3.169
<i>Sete pessoas</i>	134	608	483	1.225
<i>Oito pessoas ou mais</i>	108	602	370	1.080
<i>Não se aplica</i>	16	46	26	88
<i>Vazio</i>	791	2.705	3.325	6.821

Fonte: CEPS – 2024



Fonte: CEPS – 2024

QUESTIONÁRIO – CEPS

11. Qual é sua participação no contexto econômico do seu núcleo familiar?

(36.172) Você não trabalha e seus gastos são custeados pelos pais ou outros familiares **(4.987) Você trabalha e é responsável pelo sustento da família**

(4.058) Classificados(as)

(406) Classificados(as)

(13.228) Eliminados(as)

(3.273) Eliminados(as)

(18.886) Não classificados(as)

(1.311) Não classificados(as)

(3.421) Você trabalha e é independente financeiramente

(6.793) Vazio

(299) Classificados(as)

(780) Classificados(as)

(1.967) Eliminados(as)

(2.702) Eliminados(as)

(1.156) Não classificados(as)

(3.311) Não classificados(as)

(8.198) Você trabalha, mas não é independente financeiramente

(889) Classificados(as)

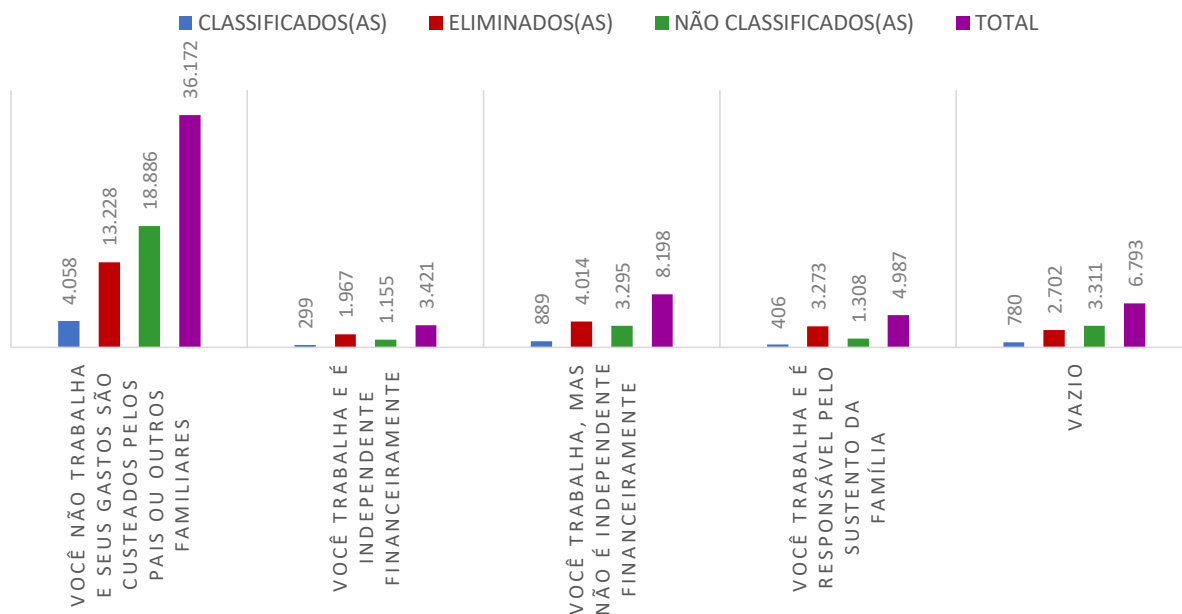
(4.014) Eliminados(as)

(3.295) Não classificados(as)

Qual é sua participação no contexto econômico do seu núcleo familiar?	Classificados(as)	Eliminados(as)	Não classificados(as)	Total
<i>Você não trabalha e seus gastos são custeados pelos pais ou outros familiares</i>	4.058	13.228	18.886	36.172
<i>Você trabalha e é independente financeiramente</i>	299	1.967	1.155	3.421
<i>Você trabalha, mas não é independente financeiramente</i>	889	4.014	3.295	8.198
<i>Você trabalha e é responsável pelo sustento da família</i>	406	3.273	1.308	4.987
<i>Vazio</i>	780	2.702	3.311	6.793

Fonte: CEPS – 2024

QUAL É SUA PARTICIPAÇÃO NO CONTEXTO ECONÔMICO DO SEU NÚCLEO FAMILIAR?



Fonte: CEPS – 2024

QUESTIONÁRIO – CEPS

12. Onde e como você mora atualmente?

Em casa ou apartamento próprio, com sua família.

(4.263) Classificados(as)

(15.810) Eliminados(as)

(18.074) Não classificados(as)

Em quarto ou cômodo cedido por outros familiares.

(174) Classificados(as)

(901) Eliminados(as)

(649) Não classificados(as)

Em casa ou apartamento próprio, sozinho/a.

(72) Classificados(as)

(431) Eliminados(as)

(214) Não classificados(as)

Em casa ou apartamento de amigos/as.

(17) Classificados(as)

(117) Eliminados(as)

(94) Não classificados(as)

Em quarto ou cômodo alugado, sozinho/a.

(80) Classificados(as)

(682) Eliminados(as)

(214) Não classificados(as)

Em habitação coletiva: hotel, hospedaria, quartel, pensionato, república, etc.

(2) Classificados(as)

(28) Eliminados(as)

(54) Não classificados(as)

Em casa ou apartamento alugado, mantidos pela família para moradia do/a estudante.

(423) Classificados(as)

(1.514) Eliminados(as)

(2.447) Não classificados(as)

Outra situação. Qual?

(182) Classificados(as)

(1.096) Eliminados(as)

(824) Não classificados(as)

Em casa ou apartamento cedido por outros familiares.

(439) Classificados(as)

(1.902) Eliminados(as)

(1.865) Não classificados(as)

Vazio

(780) Classificados(as)

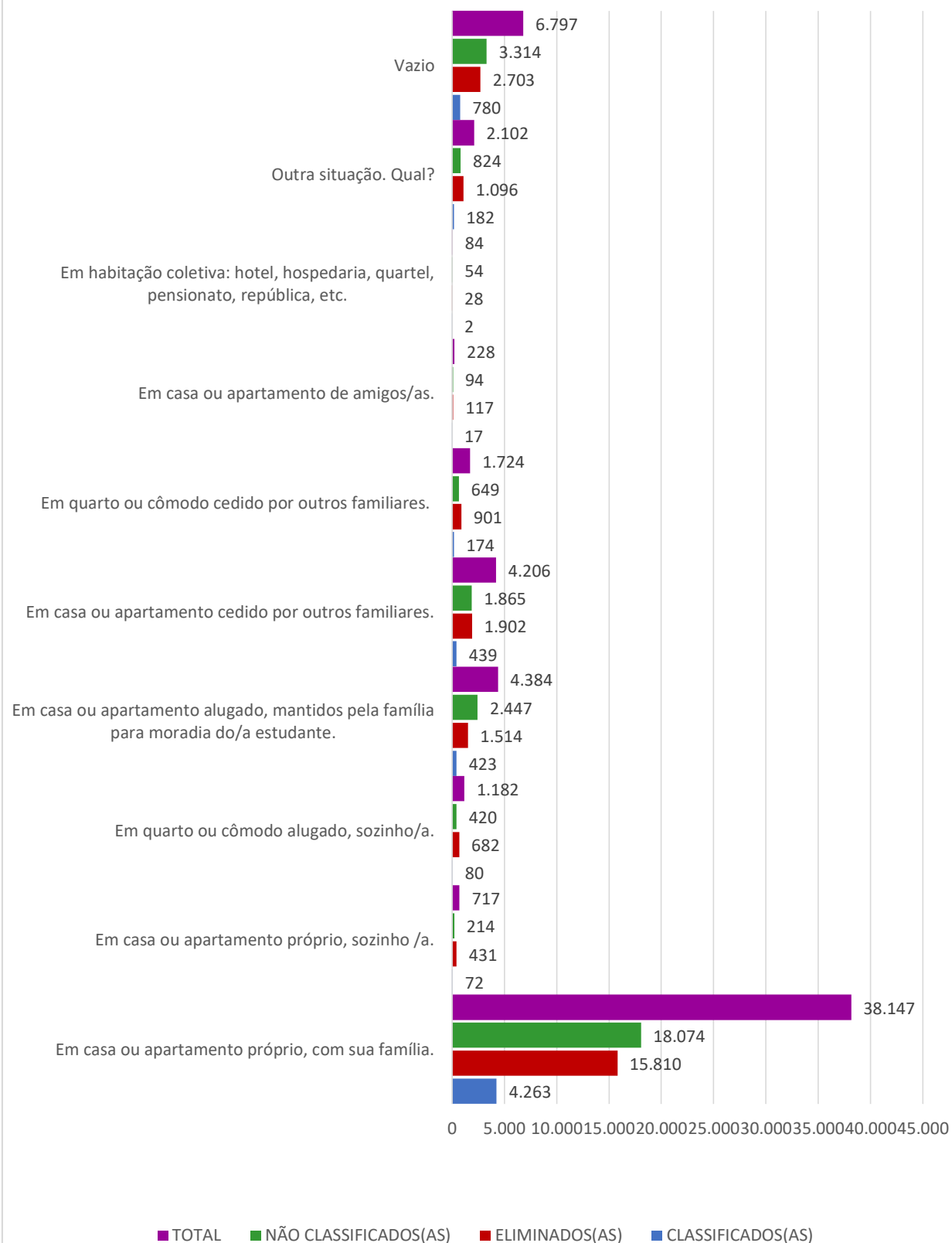
(2.703) Eliminados(as)

(3.314) Não classificados(as)

Onde e como você mora atualmente?	Classificados(as)	Eliminados(as)	Não classificados(as)	Total
<i>Em casa ou apartamento próprio, com sua família.</i>	4.263	15.810	18.074	38.147
<i>Em casa ou apartamento próprio, sozinho /a.</i>	72	431	214	717
<i>Em quarto ou cômodo alugado, sozinho/a.</i>	80	682	420	1.182
<i>Em casa ou apartamento alugado, mantidos pela família para moradia do/a estudante.</i>	423	1.514	2.447	4.384
<i>Em casa ou apartamento cedido por outros familiares.</i>	439	1.902	1.865	4.206
<i>Em quarto ou cômodo cedido por outros familiares.</i>	174	901	649	1.724
<i>Em casa ou apartamento de amigos/as.</i>	17	117	94	228
<i>Em habitação coletiva: hotel, hospedaria, quartel, pensionato, república, etc.</i>	2	28	54	84
<i>Outra situação. Qual?</i>	182	1.096	824	2.102
<i>Vazio</i>	780	2.703	3.314	6.797

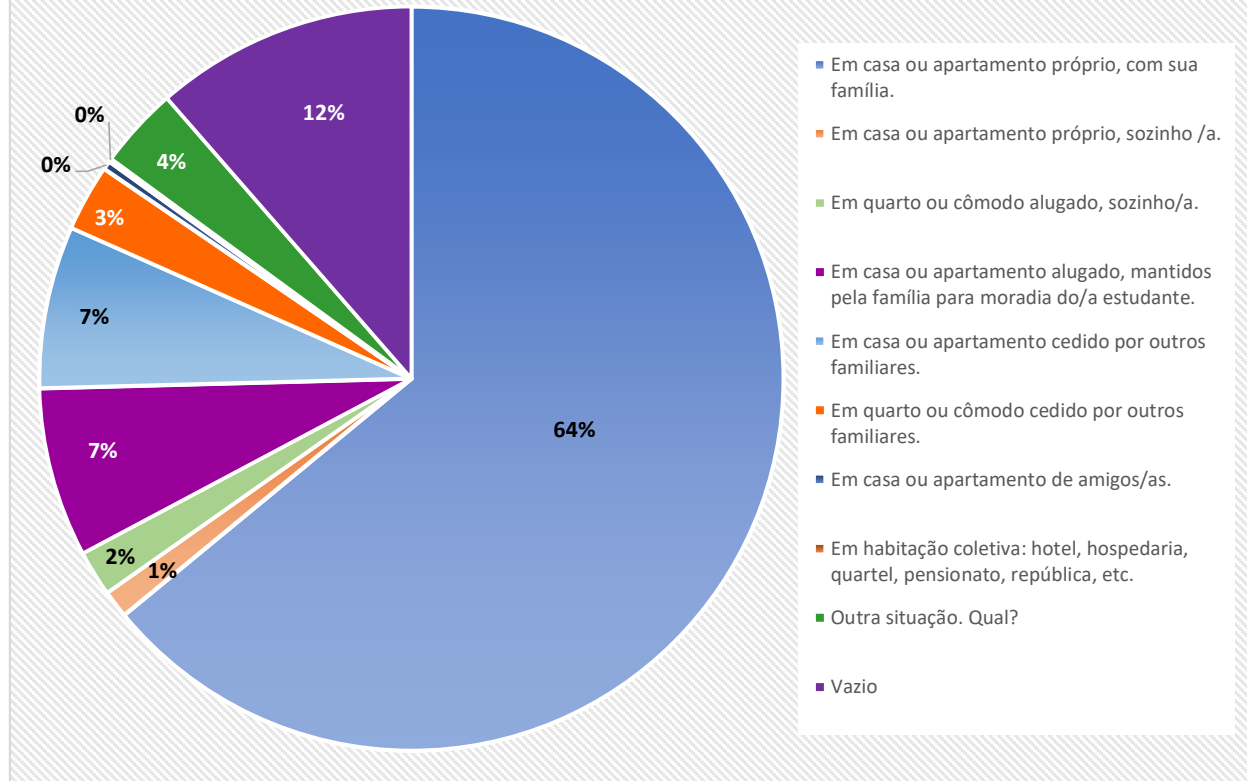
Fonte: CEPS – 2024

ONDE E COMO VOCÊ MORA ATUALMENTE?



Fonte: CEPS – 2024

ONDE E COMO VOCÊ MORA ATUALMENTE?



Fonte: CEPS – 2024

QUESTIONÁRIO – CEPS

13. Como você acessa a internet?

Não tenho acesso à internet

(201) Classificados(as)

(1.284) Eliminados(as)

(589) Não classificados(as)

Acesso à internet por meio de pacote de dados

(1.216) Classificados(as)

(6.580) Eliminados(as)

(1.501) Não classificados(as)

Acesso à internet banda larga em casa

(3.539) Classificados(as)

(10.894) Eliminados(as)

(16.861) Não classificados(as)

Outros

(402) Classificados(as)

(2.074) Eliminados(as)

(1.501) Não classificados(as)

Acesso à internet aberta em lugares públicos

(296) Classificados(as)

(1.661) Eliminados(as)

(951) Não classificados(as)

Vazio

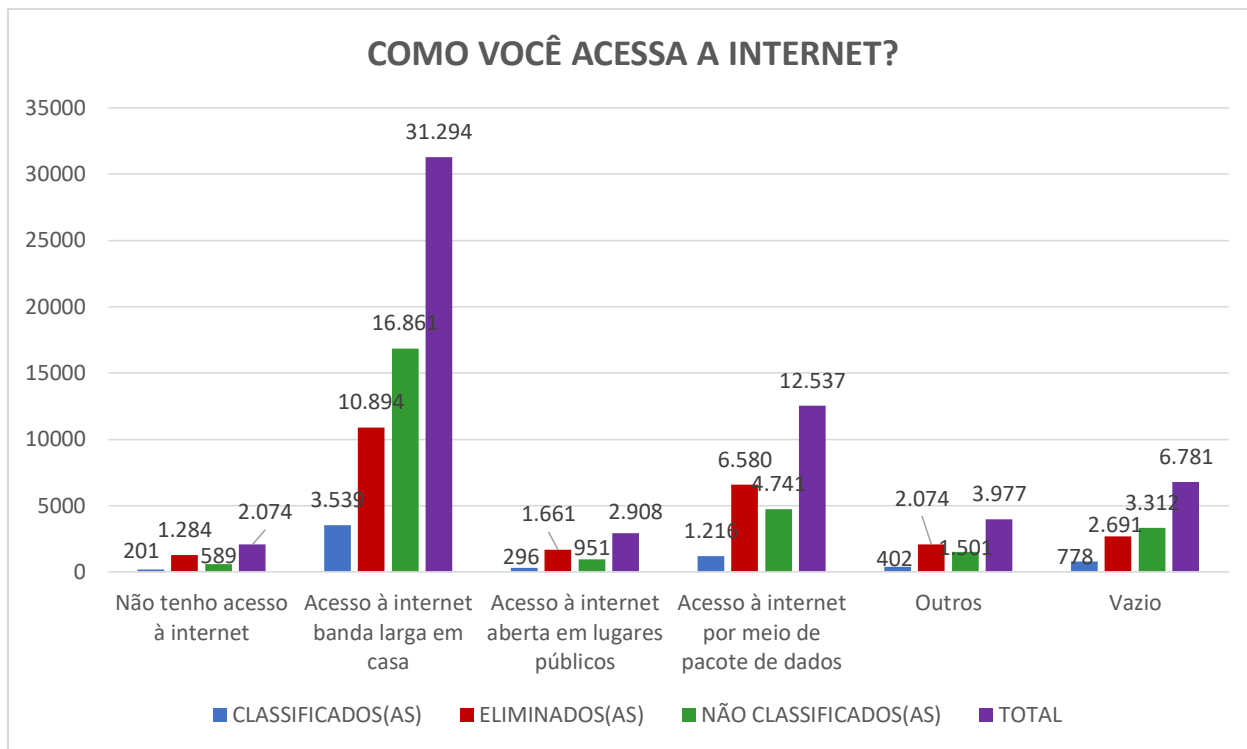
(778) Classificados(as)

(2.691) Eliminados(as)

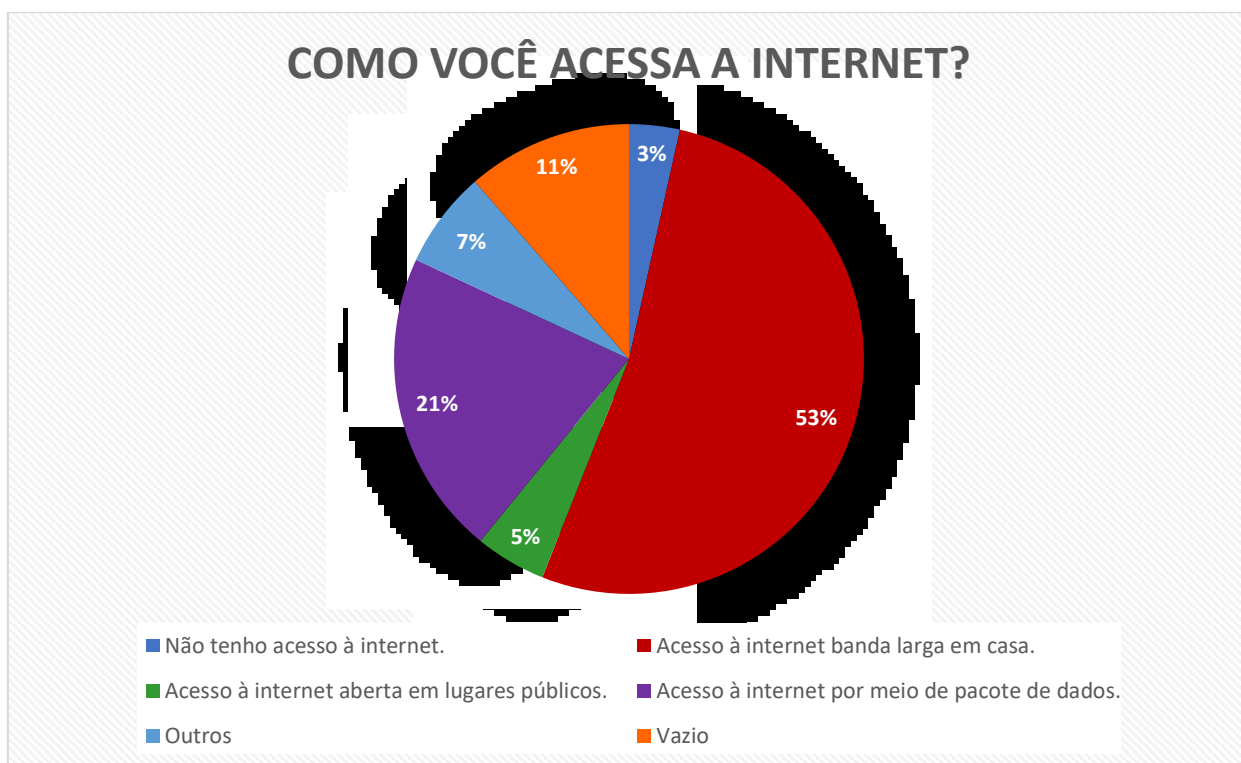
(3.312) Não classificados(as)

Como você acessa a internet?	Classificados(as)	Eliminados(as)	Não classificados(as)	Total
<i>Não tenho acesso à internet.</i>	201	1.284	589	2.074
<i>Acesso à internet banda larga em casa.</i>	3.539	10.894	16.861	31.294
<i>Acesso à internet aberta em lugares públicos.</i>	296	1.661	951	2.908
<i>Acesso à internet por meio de pacote de dados.</i>	1.216	6.580	4.741	12.537
<i>Outros</i>	402	2.074	1.501	3.977
<i>Vazio</i>	778	2.691	3.312	6.781

Fonte: CEPS – 2024



Fonte: CEPS – 2024



Fonte: CEPS – 2024

QUESTIONÁRIO – CEPS

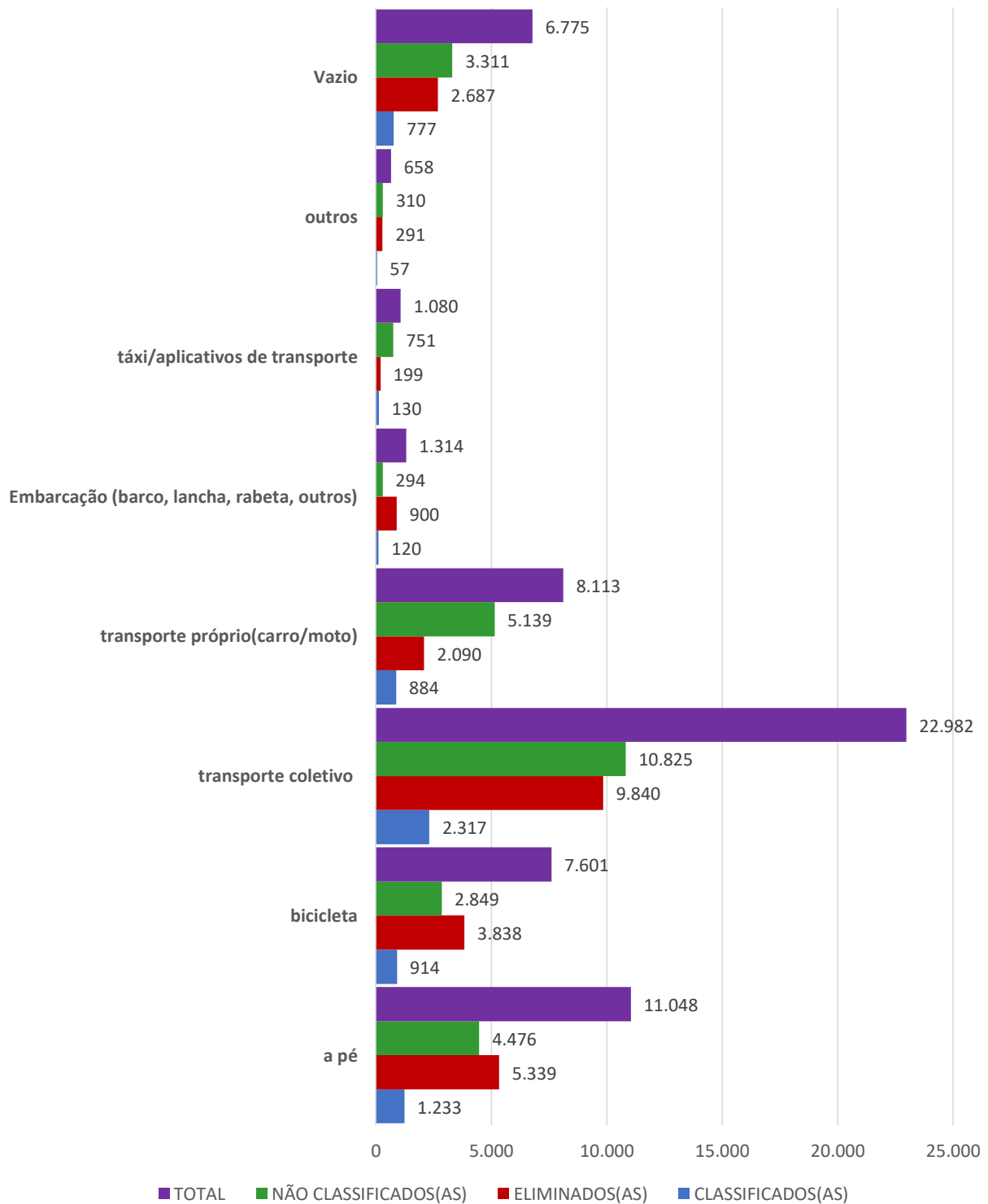
14. Qual o principal modo de transporte que você utiliza?

<p>A pé (1.233) Classificados(as) (5.339) Eliminados(as) (4.476) Não classificados(as)</p>	<p>Embarcação (barco, lancha, rabeta, outros) (120) Classificados(as) (900) Eliminados(as) (294) Não classificados(as)</p>
<p>Bicicleta (914) Classificados(as) (3.838) Eliminados(as) (2.849) Não classificados(as)</p>	<p>Táxi/aplicativos de transporte (130) Classificados(as) (199) Eliminados(as) (751) Não classificados(as)</p>
<p>Transporte coletivo (2.317) Classificados(as) (9.840) Eliminados(as) (10.825) Não classificados(as)</p>	<p>Outros (57) Classificados(as) (291) Eliminados(as) (310) Não classificados(as)</p>
<p>Transporte próprio (carro/moto) (884) Classificados(as) (2.090) Eliminados(as) (5.139) Não classificados(as)</p>	<p>Vazio (777) Classificados(as) (2.687) Eliminados(as) (3.311) Não classificados(as)</p>

Qual o principal modo de transporte que você utiliza?	Classificados (as)	Eliminados (as)	Não classificados (as)	Total
<i>A pé</i>	1.233	5.339	4.476	11.048
<i>Bicicleta</i>	914	3.838	2.849	7.601
<i>Transporte coletivo</i>	2.317	9.840	10.825	22.982
<i>Transporte próprio(carro/moto)</i>	884	2.090	5.139	8.113
<i>Embarcação (barco, lancha, rabeta, outros)</i>	120	900	294	1.314
<i>Táxi/aplicativos de transporte</i>	130	199	751	1.080
<i>Outros</i>	57	291	310	658
<i>Vazio</i>	777	2.687	3.311	6.775

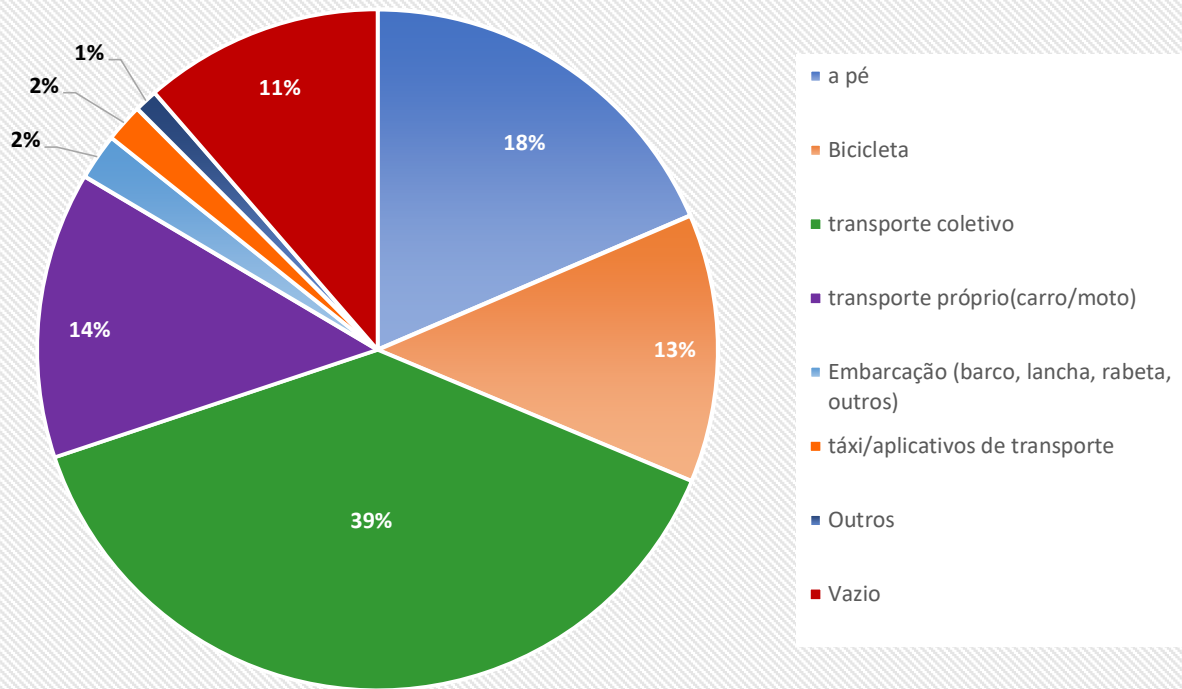
Fonte: CEPS – 2024

QUAL O PRINCIPAL MODO DE TRANSPORTE QUE VOCÊ UTILIZA?



Fonte: CEPS – 2024

QUAL O PRINCIPAL MODO DE TRANSPORTE QUE VOCÊ UTILIZA?



Fonte: CEPS – 2024

QUESTIONÁRIO – CEPS

15. Além dos estudos, com quais atividades você ocupa mais seu tempo?

(é possível marcar mais de um)

Leitura

(463) Classificados(as)
(2.694) Eliminados(as)
(1.806) Não classificados(as)

Teatro

(1) Classificados(as)
(11) Eliminados(as)
(6) Não classificados(as)

Esportes

(350) Classificados(as)
(1.908) Eliminados(as)
(1.654) Não classificados(as)

Dança

(18) Classificados(as)
(121) Eliminados(as)
(72) Não classificados(as)

Séries/Filmes/ Animes

(93) Classificados(as)
(631) Eliminados(as)
(534) Não classificados(as)

Religião

(138) Classificados(as)
(885) Eliminados(as)
(463) Não classificados(as)

Jogos Eletrônicos

(36) Classificados(as)
(133) Eliminados(as)
(144) Não classificados(as)

Outros. Quais?

(81) Classificados(as)
(467) Eliminados(as)
(256) Não classificados(as)

Redes Sociais

(104) Classificados(as)
(849) Eliminados(as)
(482) Não classificados(as)

Mais de uma atividade

(4.270) Classificados(as)
(14.270) Eliminados(as)
(18.784) Não classificados(as)

Vídeos da Internet

(35) Classificados(as)
(150) Eliminados(as)
(122) Não classificados(as)

Vazio

(778) Classificados(as)
(2.693) Eliminados(as)
(3.310) Não classificados(as)

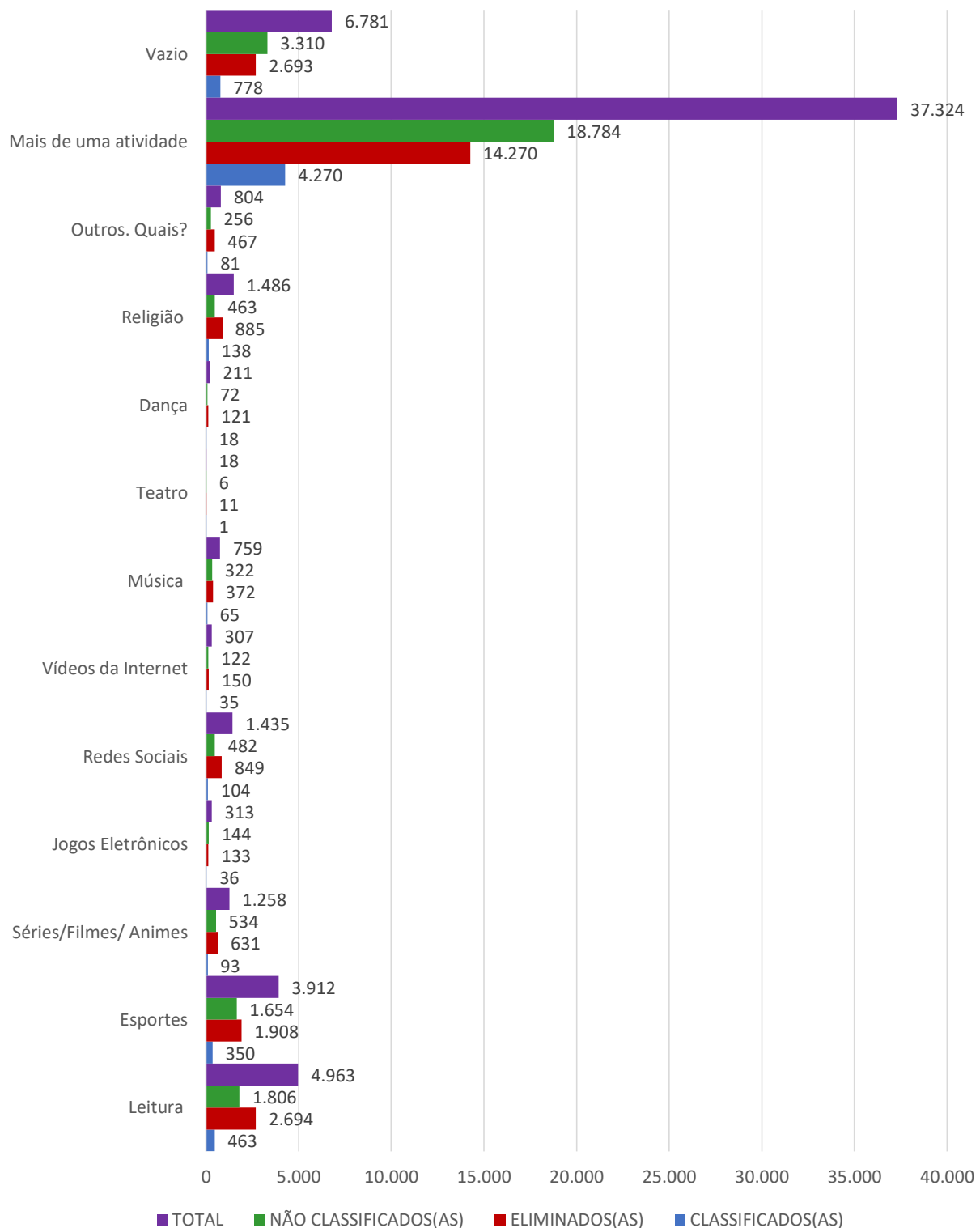
Música

(65) Classificados(as)
(372) Eliminados(as)
(322) Não classificados(as)

Além dos estudos, com quais atividades você ocupa mais seu tempo? (é possível marcar mais de um)	Classificados(as)	Eliminados(as)	Não classificados(as)	Total
<i>Leitura</i>	463	2.694	1.806	4.963
<i>Esportes</i>	350	1.908	1.654	3.912
<i>Séries/Filmes/ Animes</i>	93	631	534	1.258
<i>Jogos Eletrônicos</i>	36	133	144	313
<i>Redes Sociais</i>	104	849	482	1.435
<i>Vídeos da Internet</i>	35	150	122	307
<i>Música</i>	65	372	322	759
<i>Teatro</i>	1	11	6	18
<i>Dança</i>	18	121	72	211
<i>Religião</i>	138	885	463	1.486
<i>Outros. Quais?</i>	81	467	256	804
<i>Mais de uma atividade</i>	4.270	14.270	18.784	37.324
<i>Vazio</i>	778	2.693	3.310	6.781

Fonte: CEPS – 2024

ALÉM DOS ESTUDOS, COM QUAIS ATIVIDADES VOCÊ OCUPA MAIS SEU TEMPO? (é possível marcar mais de um)



Fonte: CEPS – 2024

QUESTIONÁRIO – CEPS

16. Qual modo ou meio de acesso à informação você mais utiliza?

Sites de notícias da Internet

(2.378) Classificados(as)

(8.778) Eliminados(as)

(11.196) Não classificados(as)

Igrejas

(40) Classificados(as)

(416) Eliminados(as)

(191) Não classificados(as)

Perfis de notícias das redes sociais

(1.324) Classificados(as)

(4.115) Eliminados(as)

(6.110) Não classificados(as)

Movimentos Sociais ou Estudantis

(46) Classificados(as)

(180) Eliminados(as)

(186) Não classificados(as)

Televisão

(1.090) Classificados(as)

(6.138) Eliminados(as)

(3.900) Não classificados(as)

Partidos Políticos

(6) Classificados(as)

(28) Eliminados(as)

(17) Não classificados(as)

PodCast

(113) Classificados(as)

(275) Eliminados(as)

(514) Não classificados(as)

Outros

(138) Classificados(as)

(619) Eliminados(as)

(534) Não classificados(as)

Jornais

(314) Classificados(as)

(1.361) Eliminados(as)

(1.224) Não classificados(as)

Vazio

(778) Classificados(as)

(2.692) Eliminados(as)

(3.309) Não classificados(as)

Livros

(205) Classificados(as)

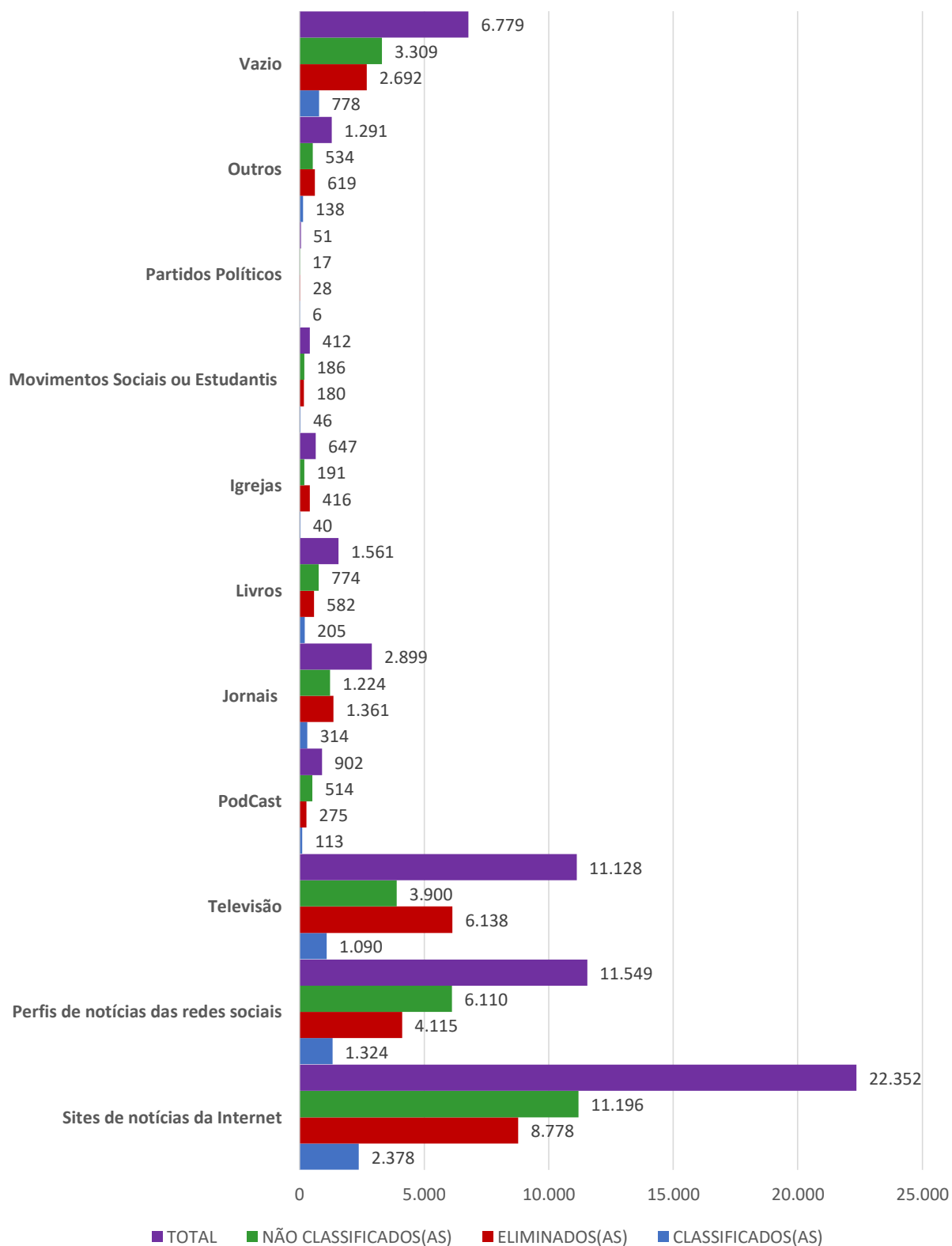
(582) Eliminados(as)

(774) Não classificados(as)

Qual modo ou meio de acesso à informação você mais utiliza?	Classificados (as)	Eliminados(as)	Não classificados(as)	Total
<i>Sites de notícias da Internet</i>	2.378	8.778	11.196	22.352
<i>Perfis de notícias das redes sociais</i>	1.324	4.115	6.110	11.549
<i>Televisão</i>	1.090	6.138	3.900	11.128
<i>PodCast</i>	113	275	514	902
<i>Jornais</i>	314	1.361	1.224	2.899
<i>Livros</i>	205	582	774	1.561
<i>Igrejas</i>	40	416	191	647
<i>Movimentos Sociais ou Estudantis</i>	46	180	186	412
<i>Partidos Políticos</i>	6	28	17	51
<i>Outros</i>	138	619	534	1.291
<i>Vazio</i>	778	2.692	3.309	6.779

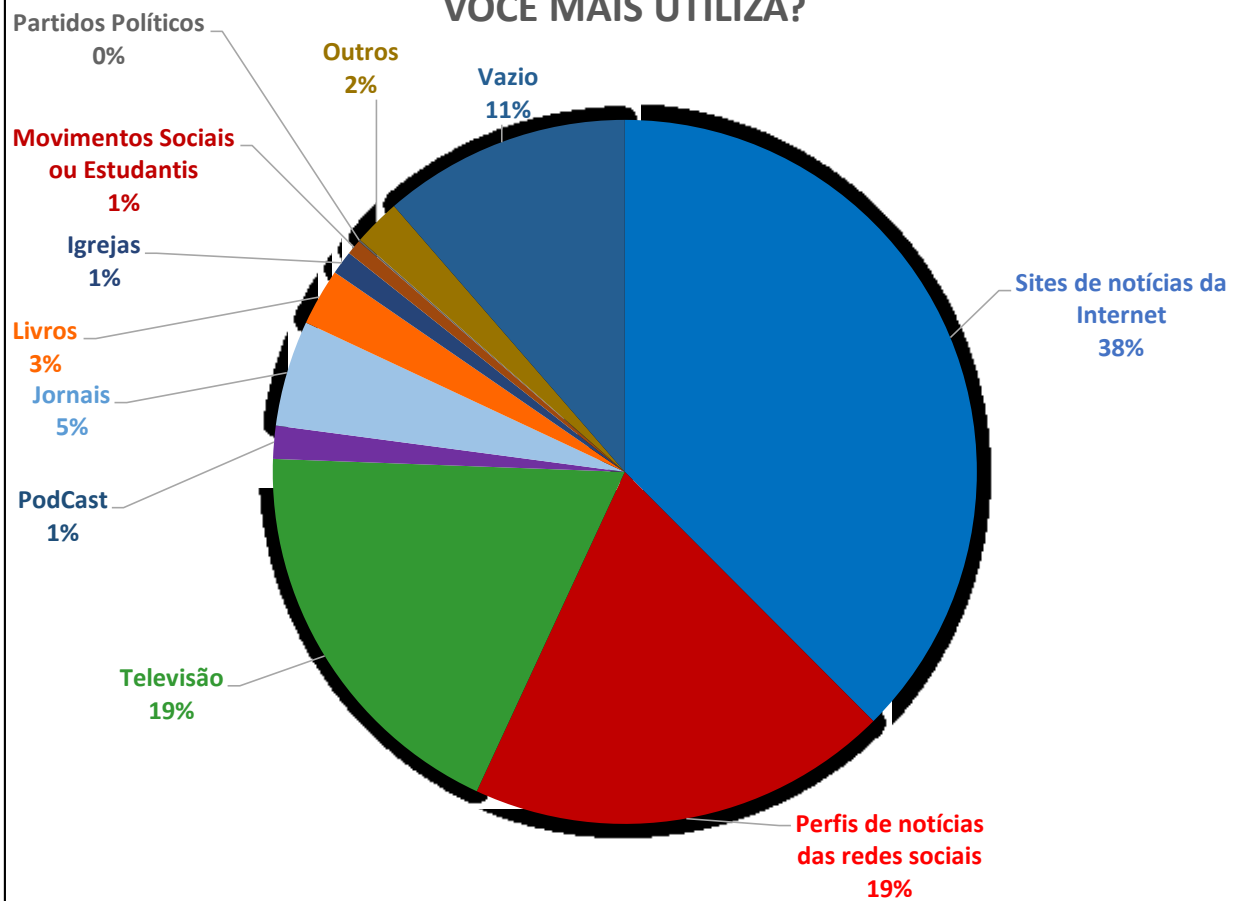
Fonte: CEPS – 2024

QUAL MODO OU MEIO DE ACESSO À INFORMAÇÃO VOCÊ MAIS UTILIZA?



Fonte: CEPS – 2024

QUAL MODO OU MEIO DE ACESSO À INFORMAÇÃO VOCÊ MAIS UTILIZA?



Fonte: CEPS – 2024

QUESTIONÁRIO – CEPS

17. Qual a escolaridade de sua mãe?

Ensino Fundamental incompleto

(1.141) Classificados(as)

(6.954) Eliminados(as)

(3.496) Não classificados(as)

Ensino de Pós-Graduação

(540) Classificados(as)

(749) Eliminados(as)

(3.285) Não classificados(as)

Ensino Fundamental

(576) Classificados(as)

(2.705) Eliminados(as)

(1.949) Não classificados(as)

Não frequentou escola

(59) Classificados(as)

(637) Eliminados(as)

(188) Não classificados(as)

Ensino Médio

(2.421) Classificados(as)

(9.034) Eliminados(as)

(10.828) Não classificados(as)

Não sei, não convivo/convivi com minha mãe

(66) Classificados(as)

(432) Eliminados(as)

(296) Não classificados(as)

Ensino Superior

(852) Classificados(as)

(1.984) Eliminados(as)

(4.601) Não classificados(as)

Vazio

(777) Classificados(as)

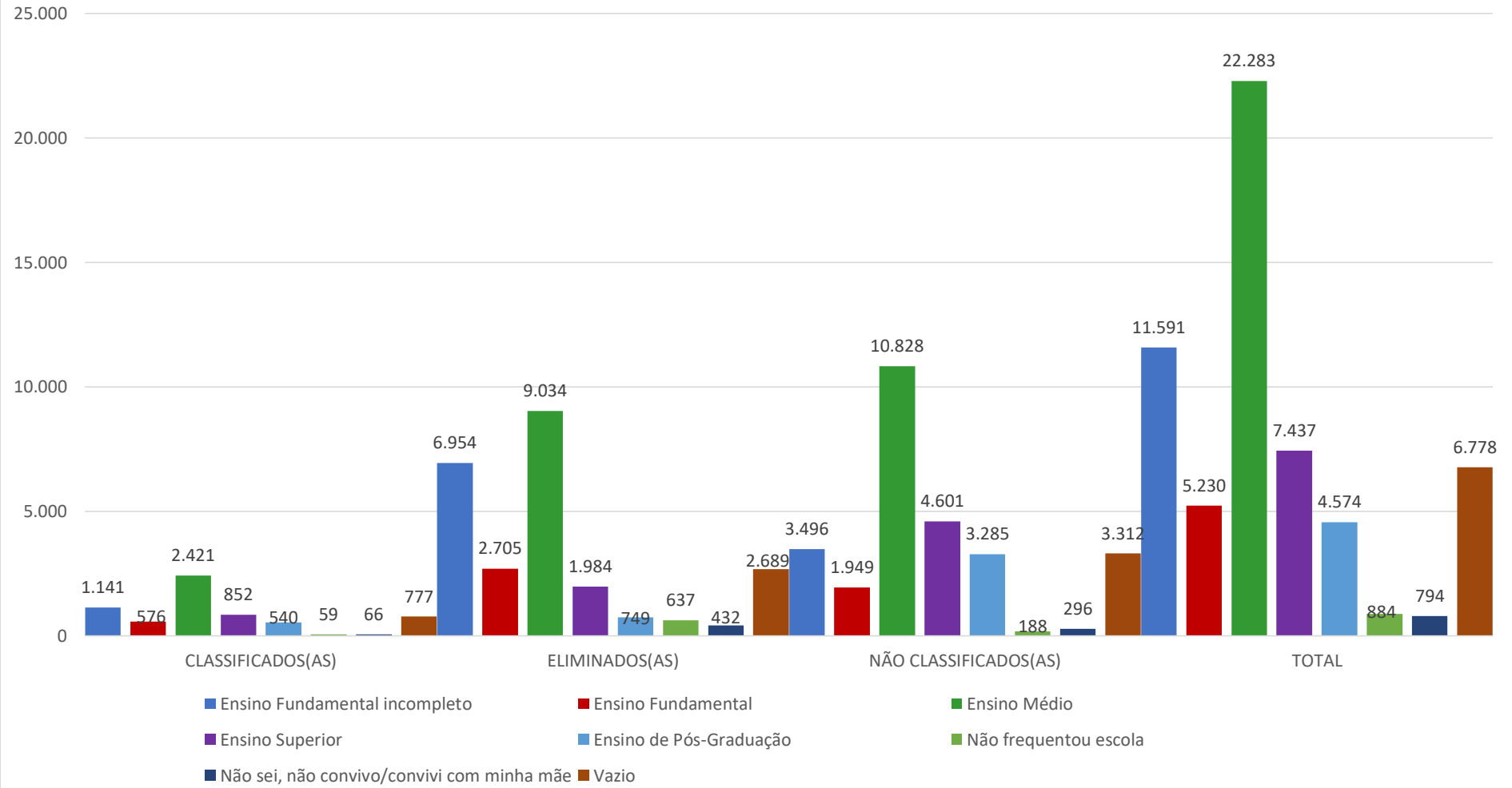
(2.689) Eliminados(as)

(3.312) Não classificados(as)

Qual a escolaridade de sua mãe?	Classificados (as)	Eliminados (as)	Não classificados (as)	Total
<i>Ensino Fundamental incompleto</i>	1.141	6.954	3.496	11.591
<i>Ensino Fundamental</i>	576	2.705	1.949	5.230
<i>Ensino Médio</i>	2.421	9.034	10.828	22.283
<i>Ensino Superior</i>	852	1.984	4.601	7.437
<i>Ensino de Pós-Graduação</i>	540	749	3.285	4.574
<i>Não frequentou escola</i>	59	637	188	884
<i>Não sei, não convivo/convivi com minha mãe</i>	66	432	296	794
<i>Vazio</i>	777	2.689	3.312	6.778

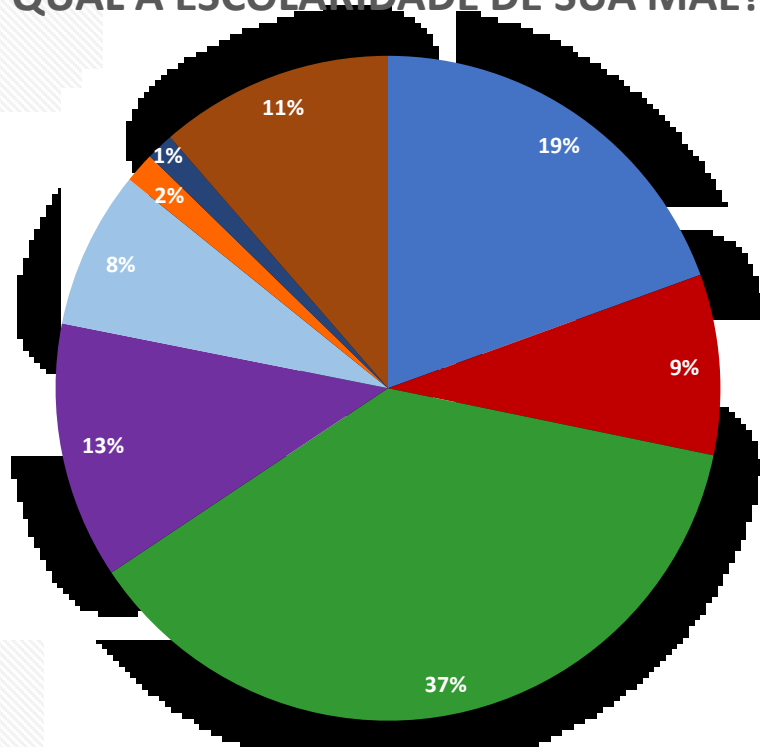
Fonte: CEPS – 2024

QUAL A ESCOLARIDADE DE SUA MÃE?



Fonte: CEPS – 2024

QUAL A ESCOLARIDADE DE SUA MÃE?



- Ensino Fundamental incompleto
- Ensino Fundamental
- Ensino Médio
- Ensino Superior
- Ensino de Pós-Graduação
- Não frequentou escola
- Não sei, não convivo/convivi com minha mãe
- Vazio

Fonte: CEPS – 2024

QUESTIONÁRIO – CEPS

18. Qual a escolaridade de seu pai?

Ensino Fundamental incompleto

(1.428) Classificados(as)

(8.052) Eliminados(as)

(4.869) Não classificados(as)

Ensino de Pós-Graduação

(336) Classificados(as)

(338) Eliminados(as)

(2.049) Não classificados(as)

Ensino Fundamental

(611) Classificados(as)

(2.860) Eliminados(as)

(2.495) Não classificados(as)

Não frequentou escola

(92) Classificados(as)

(775) Eliminados(as)

(281) Não classificados(as)

Ensino Médio

(1.858) Classificados(as)

(6.187) Eliminados(as)

(8.942) Não classificados(as)

Não sei, não convivo/convivi com minha mãe

(720) Classificados(as)

(3.243) Eliminados(as)

(2.694) Não classificados(as)

Ensino Superior

(610) Classificados(as)

(1.037) Eliminados(as)

(3.315) Não classificados(as)

Vazio

(777) Classificados(as)

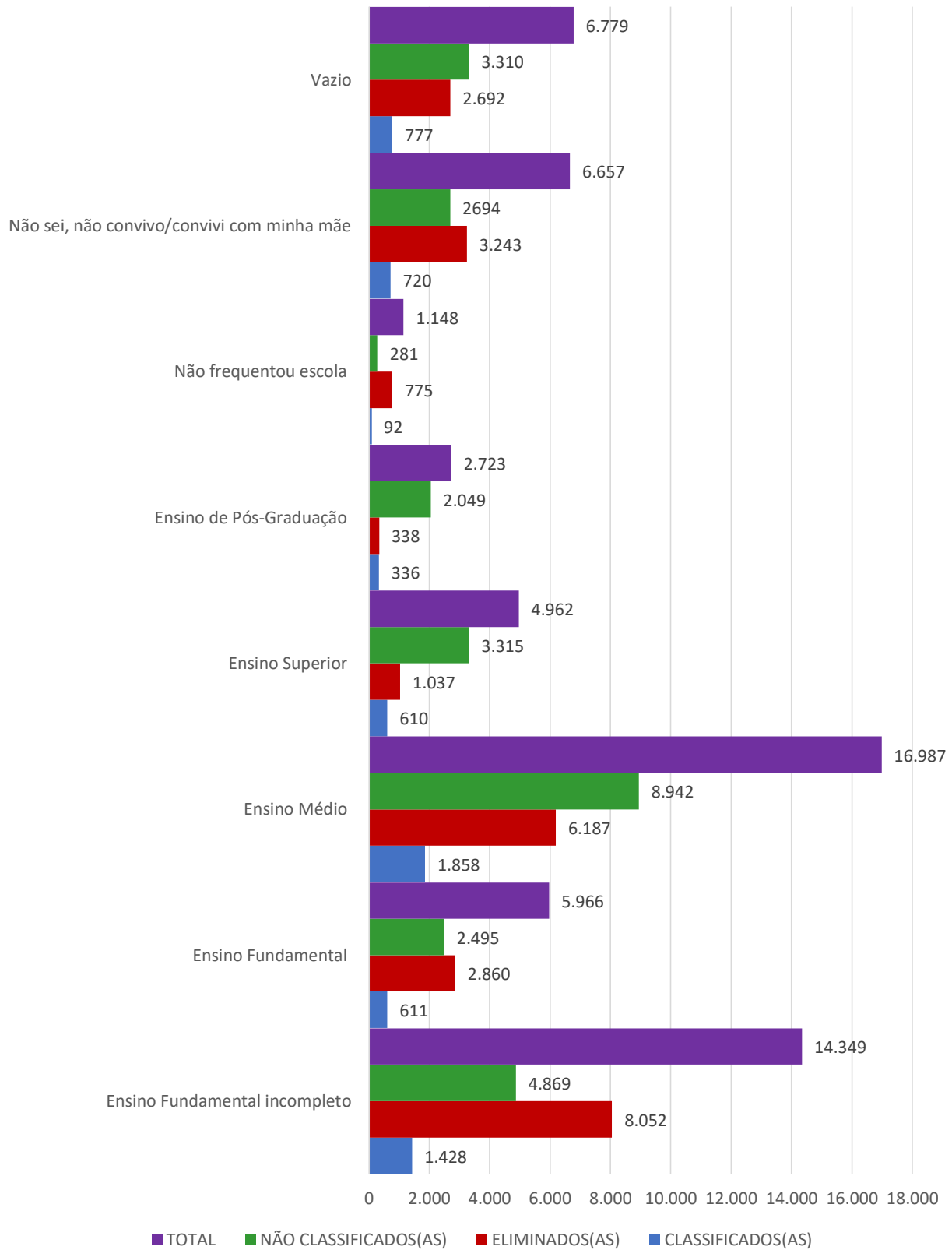
(2.692) Eliminados(as)

(3.310) Não classificados(as)

Qual a escolaridade de seu pai?	Classificados (as)	Eliminados (as)	Não classificados (as)	Total
<i>Ensino Fundamental incompleto</i>	1.428	8.052	4.869	14.349
<i>Ensino Fundamental</i>	611	2.860	2.495	5.966
<i>Ensino Médio</i>	1.858	6.187	8.942	16.987
<i>Ensino Superior</i>	610	1.037	3.315	4.962
<i>Ensino de Pós-Graduação</i>	336	338	2.049	2.723
<i>Não frequentou escola</i>	92	775	281	1.148
<i>Não sei, não convivo/convivi com minha mãe</i>	720	3.243	2694	6.657
<i>Vazio</i>	777	2.692	3.310	6.779

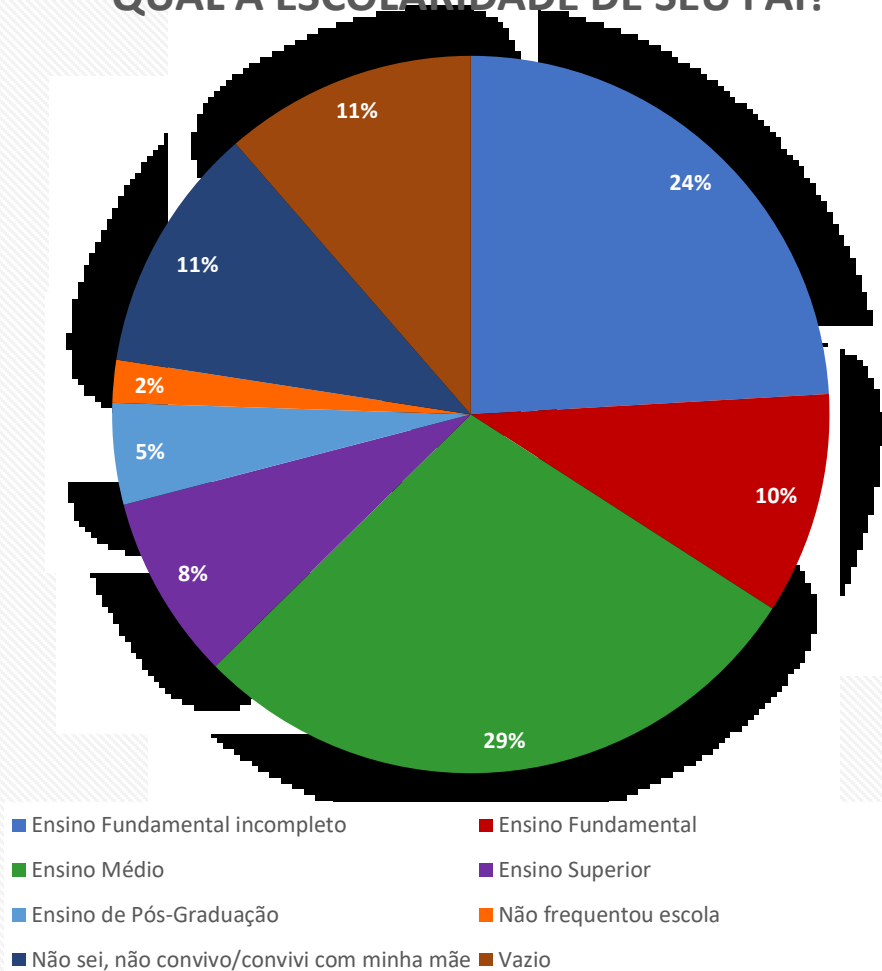
Fonte: CEPS – 2024

QUAL A ESCOLARIDADE DE SEU PAI?



Fonte: CEPS – 2024

QUAL A ESCOLARIDADE DE SEU PAI?



Fonte: CEPS – 2024

QUESTIONÁRIO – CEPS

19. Alguém da sua família está cursando ou já concluiu curso de graduação?

Sim, em instituição pública

(2.247) Classificados(as)

(7.068) Eliminados (as)

(9.290) Não classificados(as)

Não, sou o primeiro da família

(2.279) Classificados(as)

(12.036) Eliminados (as)

(9.138) Não classificados(as)

Sim, em instituição privada

(1.127) Classificados(as)

(3.384) Eliminados(as)

(6.212) Não classificados(as)

Vazio

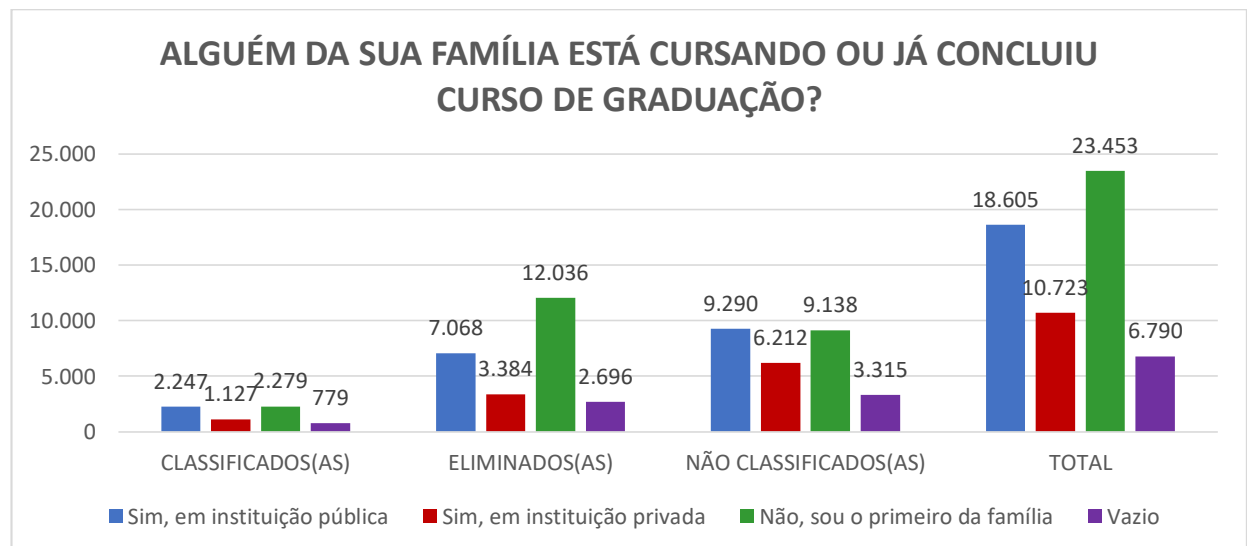
(779) Classificados(as)

(2.696) Eliminados(as)

(3.315) Não classificados(as)

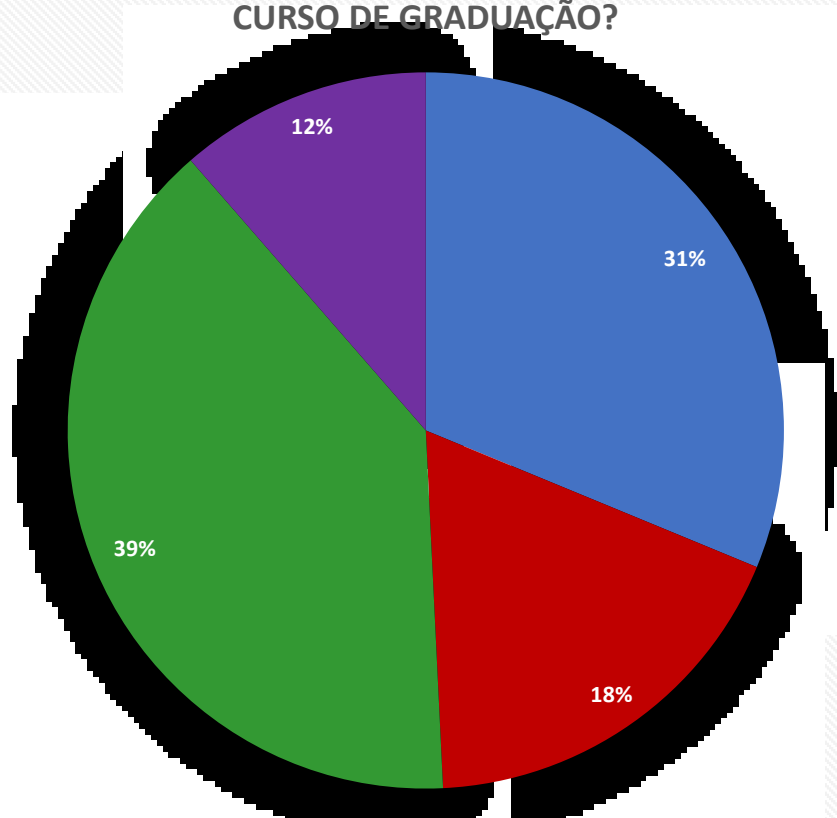
Alguém da sua família está cursando ou já concluiu curso de graduação?	Classificados (as)	Eliminados (as)	Não classificados (as)	Total
<i>Sim, em instituição pública</i>	2.247	7.068	9.290	18.605
<i>Sim, em instituição privada</i>	1.127	3.384	6.212	10.723
<i>Não, sou o primeiro da família</i>	2.279	12.036	9.138	23.453
<i>Vazio</i>	779	2.696	3.315	6.790

Fonte: CEPS – 2024



Fonte: CEPS – 2024

ALGUÉM DA SUA FAMÍLIA ESTÁ CURSANDO OU JÁ CONCLUIU CURSO DE GRADUAÇÃO?



■ Sim, em instituição pública ■ Sim, em instituição privada ■ Não, sou o primeiro da família ■ Vazio

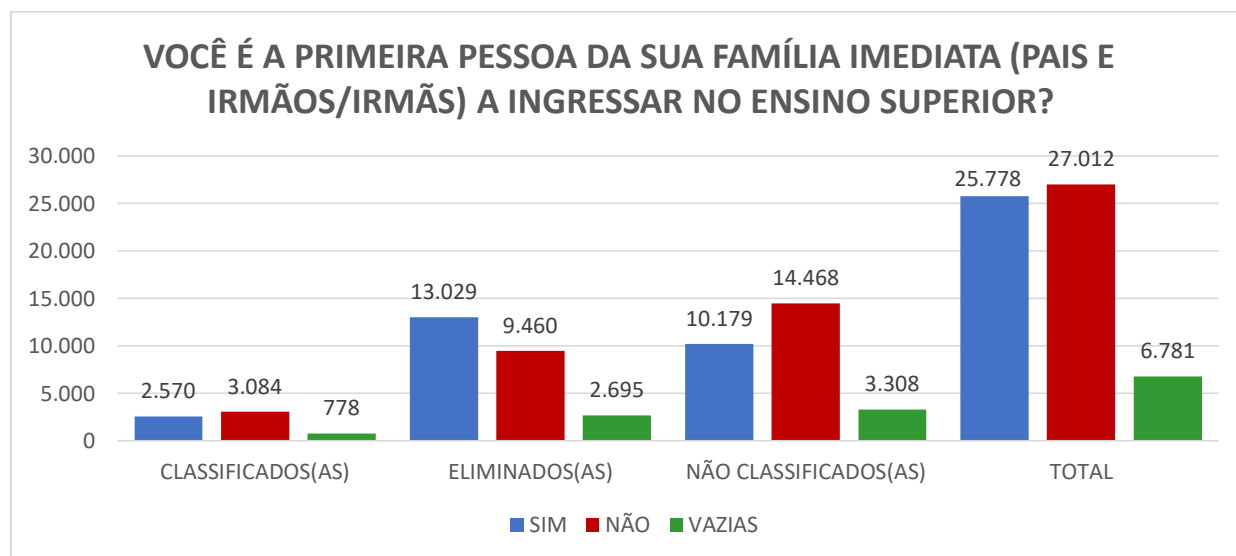
QUESTIONÁRIO – CEPS

20. Você é a primeira pessoa da sua família imediata (pais e irmãos/irmãs) a ingressar no ensino superior?

(25.778) Sim	(27.012) Não	(6.781) Vazio
(2.570) Classificados(as)	(3.084) Classificados(as)	(778) Classificados(as)
(13.029) Eliminados(as)	(9.460) Eliminados(as)	(2.695) Eliminados(as)
(10.179) Não classificados(as)	(14.468) Não classificados(as)	(3.308) Não classificados(as)

Você é a primeira pessoa da sua família imediata (pais e irmãos/irmãs) a ingressar no ensino superior?	Classificados (as)	Eliminados (as)	Não classificados (as)	Total
<i>Sim</i>	2.570	13.029	10.179	25.778
<i>Não</i>	3.084	9.460	14.468	27.012
<i>Vazias</i>	778	2.695	3.308	6.781

Fonte: CEPS – 2024



Fonte: CEPS – 2024

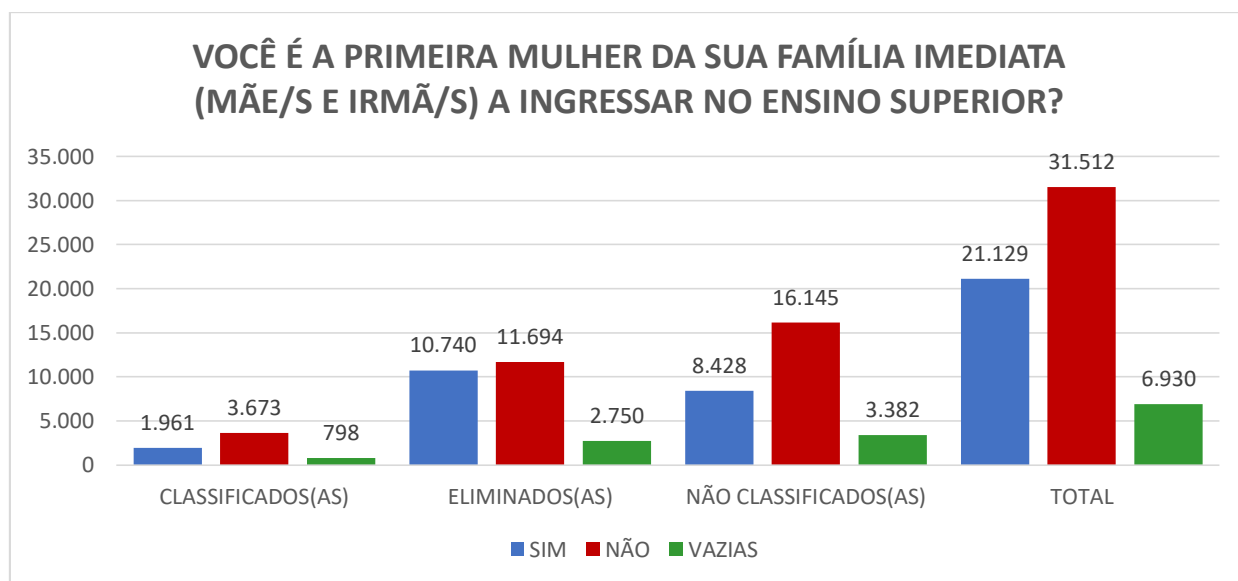
QUESTIONÁRIO – CEPS

21. Você é a primeira mulher da sua família imediata (mãe/s e irmã/s) a ingressar no ensino superior?

(21.129) Sim	(31.512) Não	(6.930) Vazio
(1.961) Classificados(as)	(3.673) Classificados(as)	(798) Classificados(as)
(10.740) Eliminados(as)	(11.694) Eliminados(as)	(2.750) Eliminados(as)
(8.428) Não classificados(as)	(16.145) Não classificados(as)	(3.382) Não classificados(as)

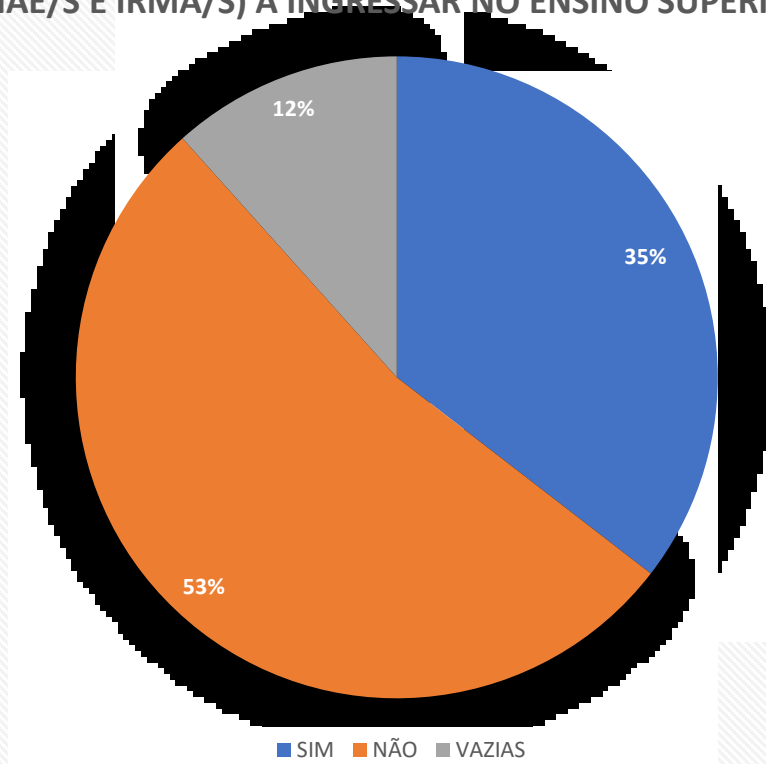
Você é a primeira mulher da sua família imediata (mãe/s e irmã/s) a ingressar no ensino superior?	Classificados (as)	Eliminados (as)	Não classificados (as)	Total
<i>Sim</i>	1.961	10.740	8.428	21.129
<i>Não</i>	3.673	11.694	16.145	31.512
<i>Vazias</i>	798	2.750	3.382	6.930

Fonte: CEPS – 2024



Fonte: CEPS – 2024

VOCÊ É A PRIMEIRA MULHER DA SUA FAMÍLIA IMEDIATA (MÃE/S E IRMÃ/S) A INGRESSAR NO ENSINO SUPERIOR?



Fonte: CEPS – 2024

QUESTIONÁRIO – CEPS

22. Qual a sua situação escolar atual?

Cursando o Ensino Médio

(2.263) Classificados(as)
 (6.561) Eliminados(as)
 (9.079) Não classificados(as)

Graduado(a). Qual curso?

(225) Classificados(as)
 (928) Eliminados(as)
 (976) Não classificados(as)

Concluiu o Ensino Médio

(2.585) Classificados(as)
 (12.664) Eliminados(as)
 (11.866) Não classificados(as)

Pós-graduado/ instituição pública

(32) Classificados(as)
 (112) Eliminados(as)
 (195) Não classificados(as)

Estudante de graduação/instituição pública

(315) Classificados(as)
 (987) Eliminados(as)
 (1.378) Não classificados(as)

Pós-graduado/ instituição particular

(32) Classificados(as)
 (137) Eliminados(as)
 (185) Não classificados(as)

Estudante de graduação/instituição particular

(201) Classificados(as)
 (1.098) Eliminados(as)
 (966) Não classificados(as)

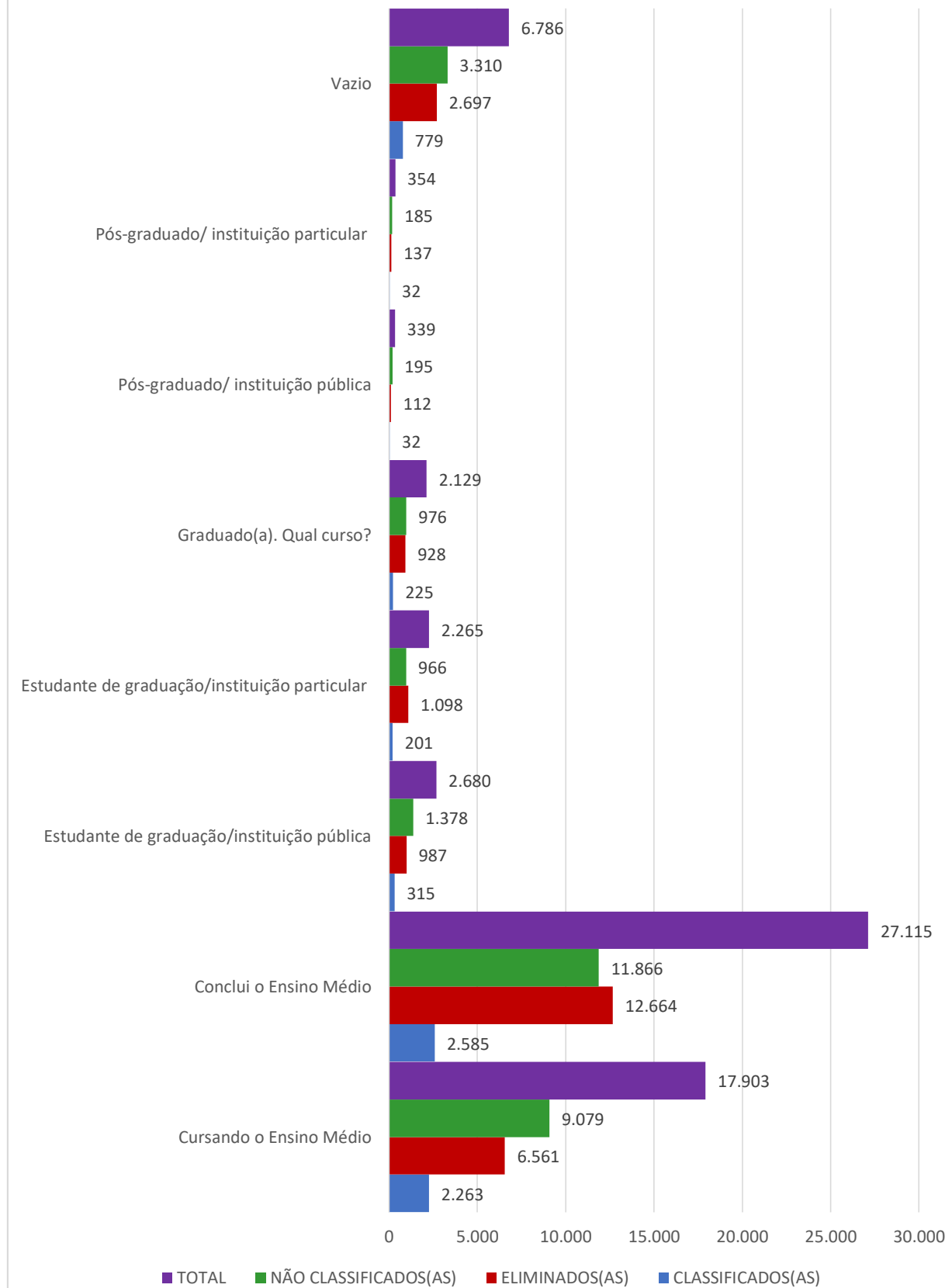
Vazio

(779) Classificados(as)
 (2.697) Eliminados(as)
 (3.310) Não classificados(as)

Qual a sua situação escolar atual?	Classificados (as)	Eliminados (as)	Não classificados (as)	Total
<i>Cursando o Ensino Médio</i>	2.263	6.561	9.079	17.903
<i>Conclui o Ensino Médio</i>	2.585	12.664	11.866	27.115
<i>Estudante de graduação/ instituição pública</i>	315	987	1.378	2.680
<i>Estudante de graduação/ instituição particular</i>	201	1.098	966	2.265
<i>Graduado(a). Qual curso?</i>	225	928	976	2.129
<i>Pós-graduado/instituição pública</i>	32	112	195	339
<i>Pós-graduado/instituição particular</i>	32	137	185	354
<i>Vazio</i>	779	2.697	3.310	6.786

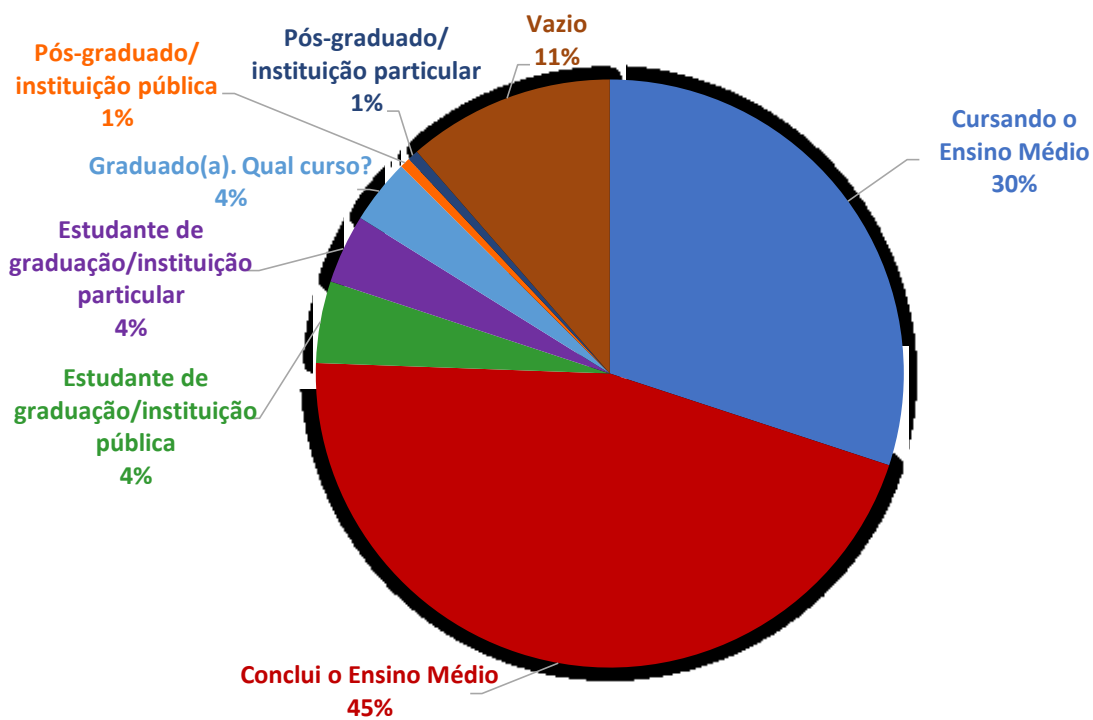
Fonte: CEPS – 2024

QUAL A SUA SITUAÇÃO ESCOLAR ATUAL?



Fonte: CEPS – 2024

QUAL A SUA SITUAÇÃO ESCOLAR ATUAL?



Fonte: CEPS – 2024

QUESTIONÁRIO – CEPS

23. Que tipo de Ensino Médio você realizou?

Regular

(4.808) Classificados(as)

(18.665) Eliminados(as)

(21.947) Não classificados(as)

Técnico

(561) Classificados(as)

(1.124) Eliminados(as)

(1.805) Não classificados(as)

Supletivo

(17) Classificados(as)

(265) Eliminados(as)

(90) Não classificados(as)

EJAI (Educação de Jovens, Adultos e Idosos)

(64) Classificados(as)

(919) Eliminados(as)

(225) Não classificados(as)

ENCCEJA (Exame Nacional para Certificação de Competências de Jovens e Adultos)

(81) Classificados(as)

(791) Eliminados(as)

(314) Não classificados(as)

SOME (Sistema de Organização Modular de Ensino)

(111) Classificados(as)

(666) Eliminados(as)

(234) Não classificados(as)

SEI (Sistema Educacional Interativo, que é uma metodologia de Ensino Médio Presencial com Mediação Tecnológica).

(12) Classificados(as)

(60) Eliminados(as)

(23) Não classificados(as)

Vazio

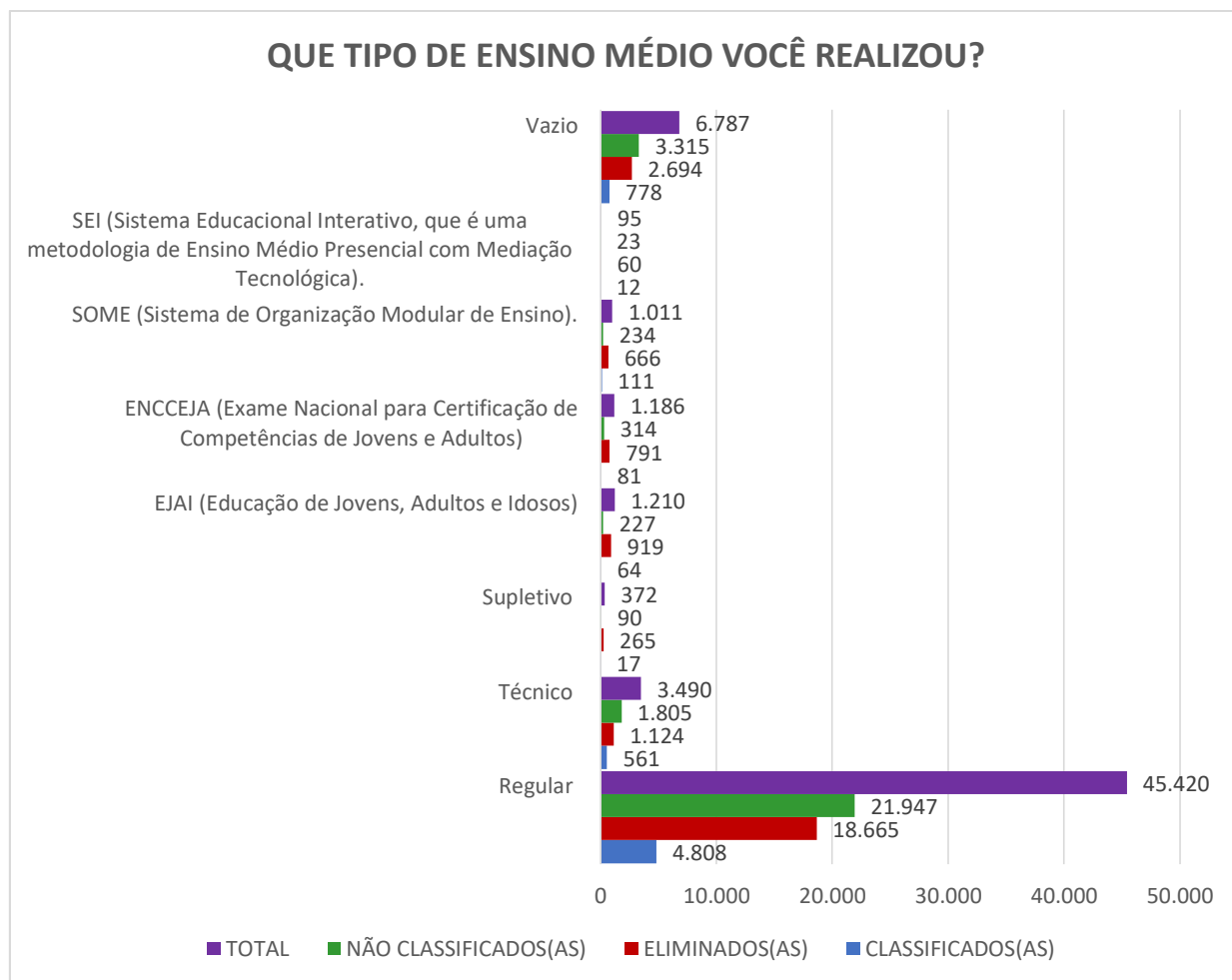
(778) Classificados(as)

(2.694) Eliminados(as)

(3.315) Não classificados(as)

Que tipo de Ensino Médio você realizou?	Classificados (as)	Eliminados (as)	Não classificados (as)	Total
<i>Regular</i>	4.808	18.665	21.947	45.420
<i>Técnico</i>	561	1.124	1.805	3.490
<i>Supletivo</i>	17	265	90	372
<i>Educação de Jovens, Adultos e Idosos (EJAI)</i>	64	919	227	1.210
<i>Exame Nacional para Certificação de Competências de Jovens e Adultos (ENCCEJA)</i>	81	791	314	1.186
<i>Sistema de Organização Modular de Ensino (SOME)</i>	111	666	234	1.011
<i>Sistema Educacional Interativo, que é uma metodologia de Ensino Médio Presencial com Mediação Tecnológica (SEI)</i>	12	60	23	95
<i>Vazio</i>	778	2.694	3.315	6.787

Fonte: CEPS – 2024



Fonte: CEPS – 2024

QUESTIONÁRIO – CEPS

24. Quantas vezes você já fez a prova do ENEM?

Nenhuma

(1.028) Classificados(as)

(5.984) Eliminados(as)

(4.118) Não classificados(as)

4 vezes

(406) Classificados(as)

(1.611) Eliminados(as)

(1.992) Não classificados(as)

1 vez

(1.776) Classificados(as)

(6.116) Eliminados(as)

(7.196) Não classificados(as)

5 vezes

(590) Classificados(as)

(2.501) Eliminados(as)

(3.049) Não classificados(as)

2 vezes

(1.163) Classificados(as)

(3.562) Eliminados(as)

(5.252) Não classificados(as)

Vazio

(778) Classificados(as)

(2.690) Eliminados(as)

(3.309) Não classificados(as)

3 vezes

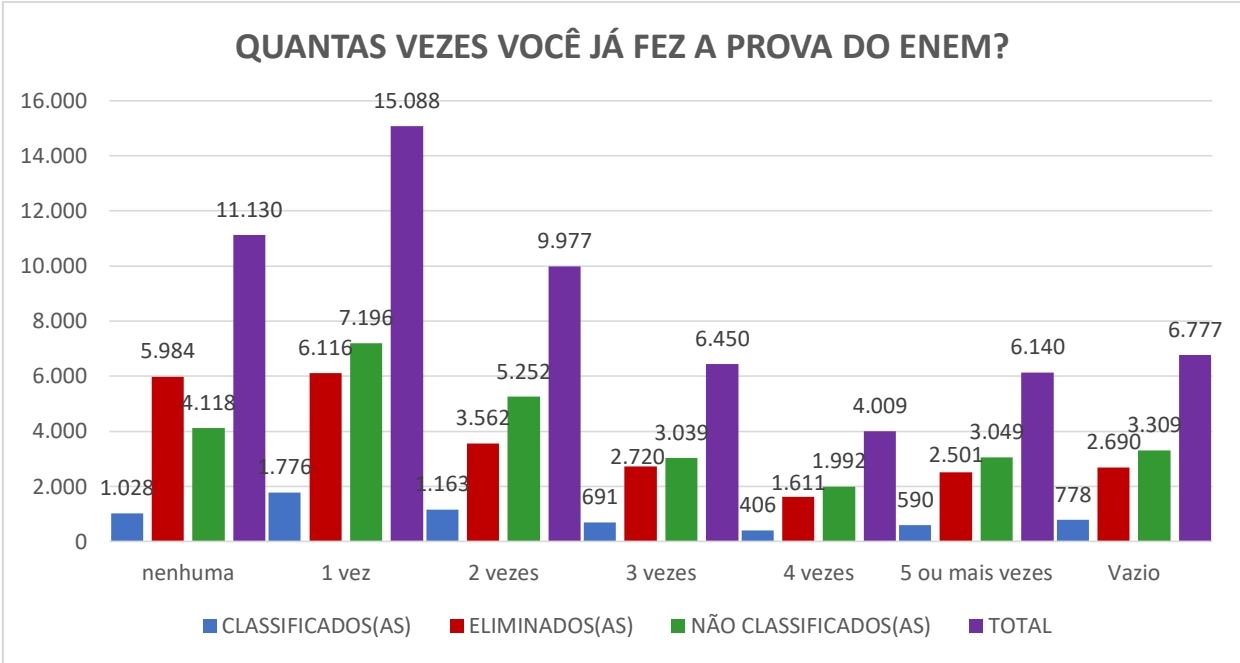
(691) Classificados(as)

(2.720) Eliminados(as)

(3.039) Não classificados(as)

Quantas vezes você já fez a prova do ENEM?	Classificados (as)	Eliminados (as)	Não classificados (as)	Total
<i>Nenhuma</i>	1.028	5.984	4.118	11.130
<i>1 vez</i>	1.776	6.116	7.196	15.088
<i>2 vezes</i>	1.163	3.562	5.252	9.977
<i>3 vezes</i>	691	2.720	3.039	6.450
<i>4 vezes</i>	406	1.611	1.992	4.009
<i>5 ou mais vezes</i>	590	2.501	3.049	6.140
<i>Vazio</i>	778	2.690	3.309	6.777

Fonte: CEPS – 2024



Fonte: CEPS – 2024

QUESTIONÁRIO – CEPS

25 Você frequentou cursinho/PRÉ-ENEM?

Não

(2.752) Classificados(as)

(13.907) Eliminados(as)

(10.979) Não classificados(as)

Sim, por mais de uno

(285) Classificados(as)

(377) Eliminados(as)

(2.207) Não classificados(as)

Sim, por um semestre

(1.637) Classificado

(5.990) Eliminados

(6.424) Não classificados(as)

Vazio

(779) Classificados(as)

(2.692) Eliminados(as)

(3.312) Não classificados(as)

Sim, por um ano

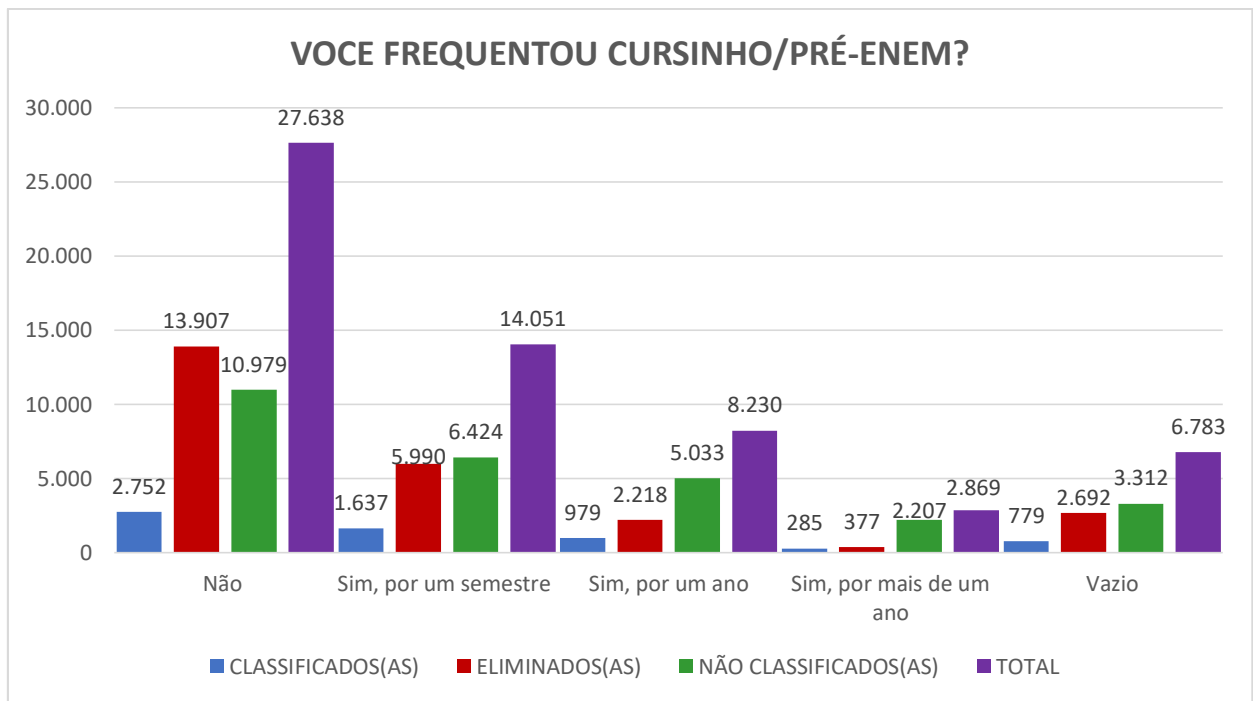
(979) Classificados(as)

(2.218) Eliminados(as)

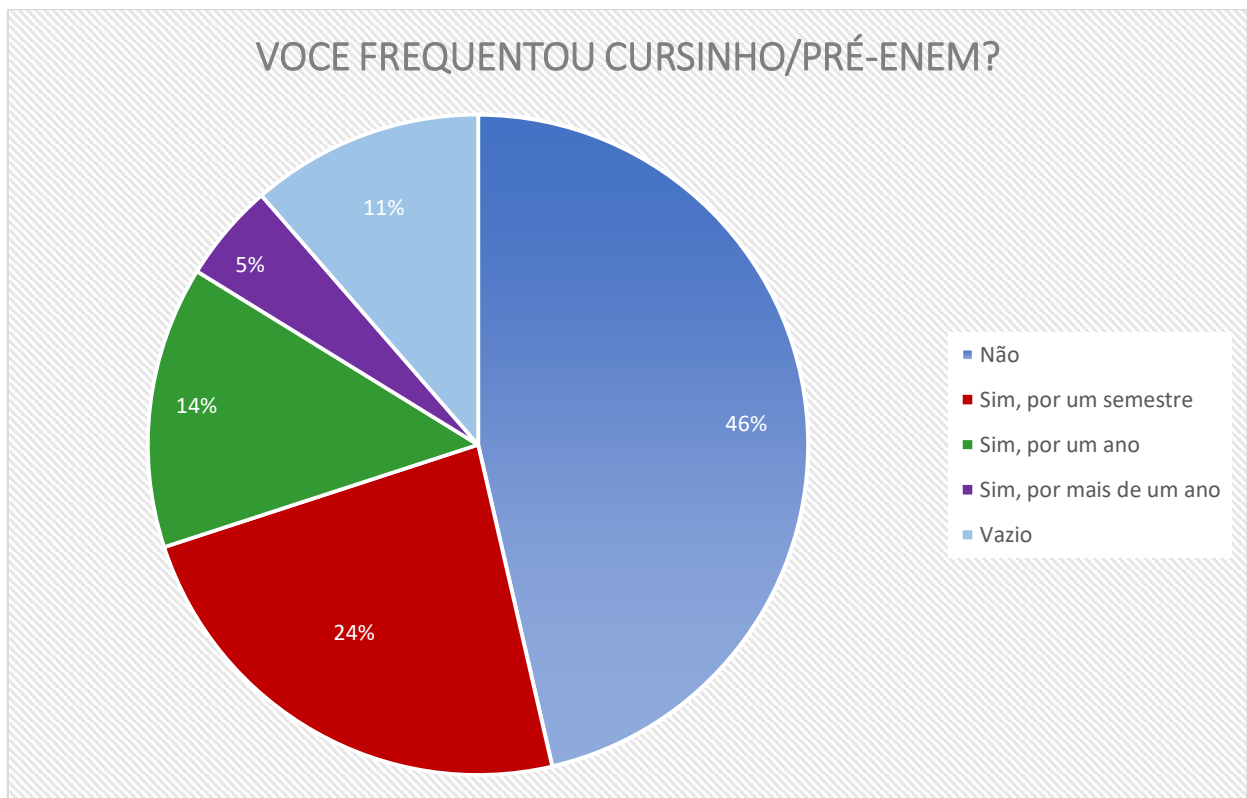
(5.033) Não classificados(as)

Você frequentou cursinho/pré-ENEM?	Classificados (as)	Eliminados (as)	Não classificados (as)	Total
<i>Não</i>	2.752	13.907	10.979	27.638
<i>Sim, por um semestre</i>	1.637	5.990	6.424	14.051
<i>Sim, por um ano</i>	979	2.218	5.033	8.230
<i>Sim, por mais de um ano</i>	285	377	2.207	2.869
<i>Vazio</i>	779	2.692	3.312	6.783

Fonte: CEPS – 2024



Fonte: CEPS – 2024



Fonte: CEPS – 2024

QUESTIONÁRIO – CEPS

25.1 Qual o tipo de cursinho frequentou?

Cursinho gratuito

(1.989) Classificados(as)

(9.957) Eliminados(as)

(7.552) Não classificados(as)

Outro. Qual?

(1.963) Classificados(as)

(9.084) Eliminados(as)

(7.801) Não classificados(as)

Cursinho particular

(1.479) Classificados(as)

(2.732) Eliminados(as)

(8.657) Não classificados(as)

Vazio

(840) Classificados(as)

(2.943) Eliminados(as)

(3.597) Não classificados(as)

Cursinho popular da UFPA

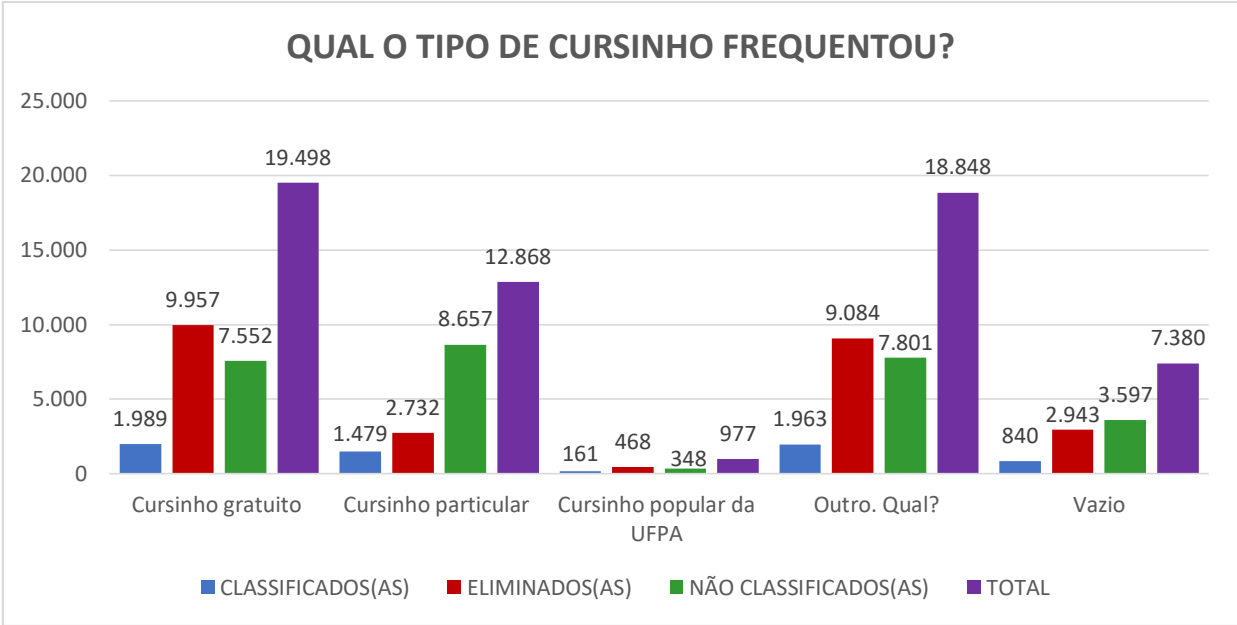
(161) Classificados(as)

(468) Eliminados(as)

(348) Não classificados(as)

Qual o tipo de cursinho frequentou?	Classificados (as)	Eliminados (as)	Não classificados (as)	Total
<i>Cursinho gratuito</i>	1.989	9.957	7.552	19.498
<i>Cursinho particular</i>	1.479	2.732	8.657	12.868
<i>Cursinho popular da UFPA</i>	161	468	348	977
<i>Outro. Qual?</i>	1.963	9.084	7.801	18.848
<i>Vazio</i>	840	2.943	3.597	7.380

Fonte: CEPS – 2024



Fonte: CEPS – 2024

QUESTIONÁRIO – CEPS

26. Qual o principal motivo da sua escolha pela UFPA?

Oferece o curso de minha escolha.

(1.588) Classificados(as)

(6.065) Eliminados(as)

(7.005) Não classificados(as)

Porque é uma Universidade que desenvolve pesquisa e extensão

(260) Classificados(as)

(943) Eliminados(as)

(1.162) Não classificados(as)

Oferece o curso de minha escolha

(3.369) Classificados(as)

(13.917) Eliminados(as)

(15.261) Não classificados(as)

Outro motivo. Qual?

(61) Classificados(as)

(221) Eliminados(as)

(236) Não classificados(as)

Por ser a mais próxima de minha residência

(280) Classificados(as)

(763) Eliminados(as)

(609) Não classificados(as)

Vazio

(780) Classificados(as)

(2.699) Eliminados(as)

(3.310) Não classificados(as)

Oferece maior número de vagas em cursos de graduação

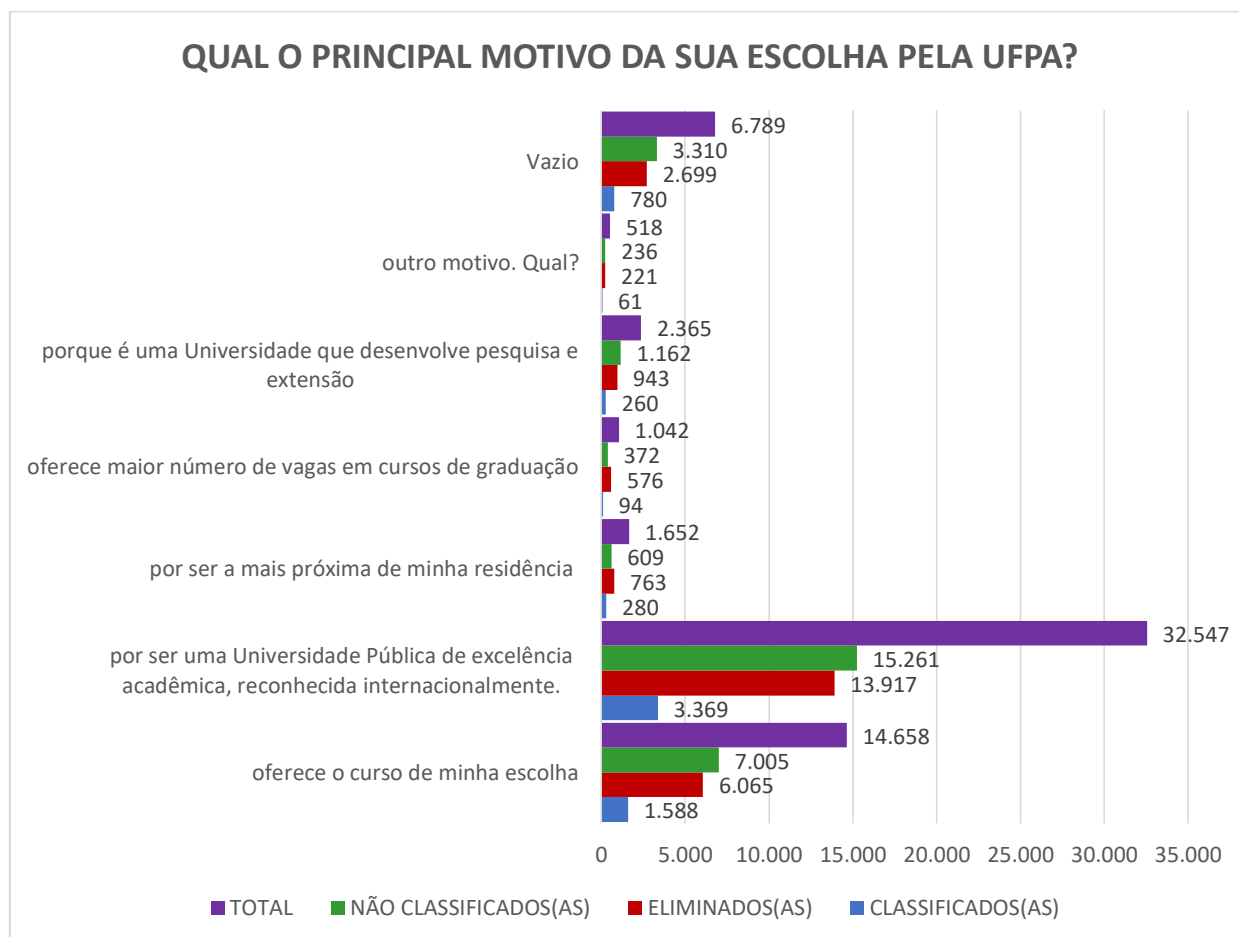
(94) Classificados(as)

(576) Eliminados(as)

(372) Não classificados(as)

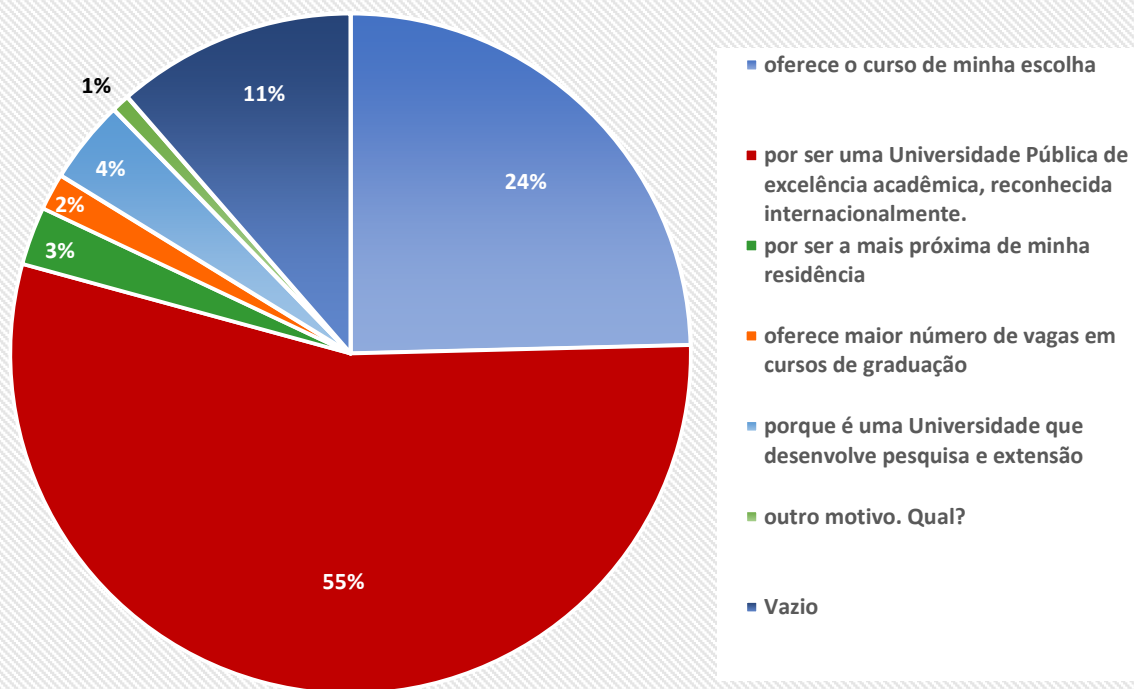
Qual o principal motivo da sua escolha pela UFPA?	Classificados(as)	Eliminados(as)	Não classificados(as)	Total
<i>Oferece o curso de minha escolha</i>	1.588	6.065	7.005	14.658
<i>Por ser uma Universidade Pública de excelência acadêmica, reconhecida internacionalmente.</i>	3.369	13.917	15.261	32.547
<i>Por ser a mais próxima de minha residência</i>	280	763	609	1.652
<i>Oferece maior número de vagas em cursos de graduação</i>	94	576	372	1.042
<i>Porque é uma Universidade que desenvolve pesquisa e extensão</i>	260	943	1.162	2.365
<i>Outro motivo. Qual?</i>	61	221	236	518
<i>Vazio</i>	780	2.699	3.310	6.789

Fonte: CEPS – 2024



Fonte: CEPS – 2024

QUAL O PRINCIPAL MOTIVO DA SUA ESCOLHA PELA UFPA?



Fonte: CEPS – 2024

QUESTIONÁRIO – CEPS

27. O que você espera obter em um curso superior?
(é possível marcar mais de uma opção)

Aumento de conhecimentos, habilidades e competências

(557) Classificados(as)
(3.238) Eliminados(as)
(2.436) Não classificados(as)

Diploma de nível superior de instituição reconhecida internacionalmente

(220) Classificados(as)
(1.275) Eliminados(as)
(1.026) Não classificados(as)

Consciência crítica que possibilite intervenção na sociedade

(51) Classificados(as)
(226) Eliminados(as)
(251) Não classificados(as)

Formação profissional teórica e prática voltada para o mundo do trabalho

(556) Classificados(as)
(2.688) Eliminados(as)
(2.688) Não classificados(as)

Nível superior para melhorar a atividade que já desenvolvo

(40) Classificados(as)
(215) Eliminados(as)
(141) Não classificados(as)

Formação política e social

(14) Classificados(as)
(46) Eliminados(as)
(36) Não classificados(as)

Melhoraria das condições socioeconômicas.

(216) Classificados(as)
(981) Eliminados(as)
(985) Não classificados(as)

Outro motivo. Qual?

(11) Classificados(as)
(53) Eliminados(as)
(42) Não classificados(as)

Mais de uma atividade

(3.989) Classificados(as)
(13.771) Eliminados(as)
(17.039) Não classificados(as)

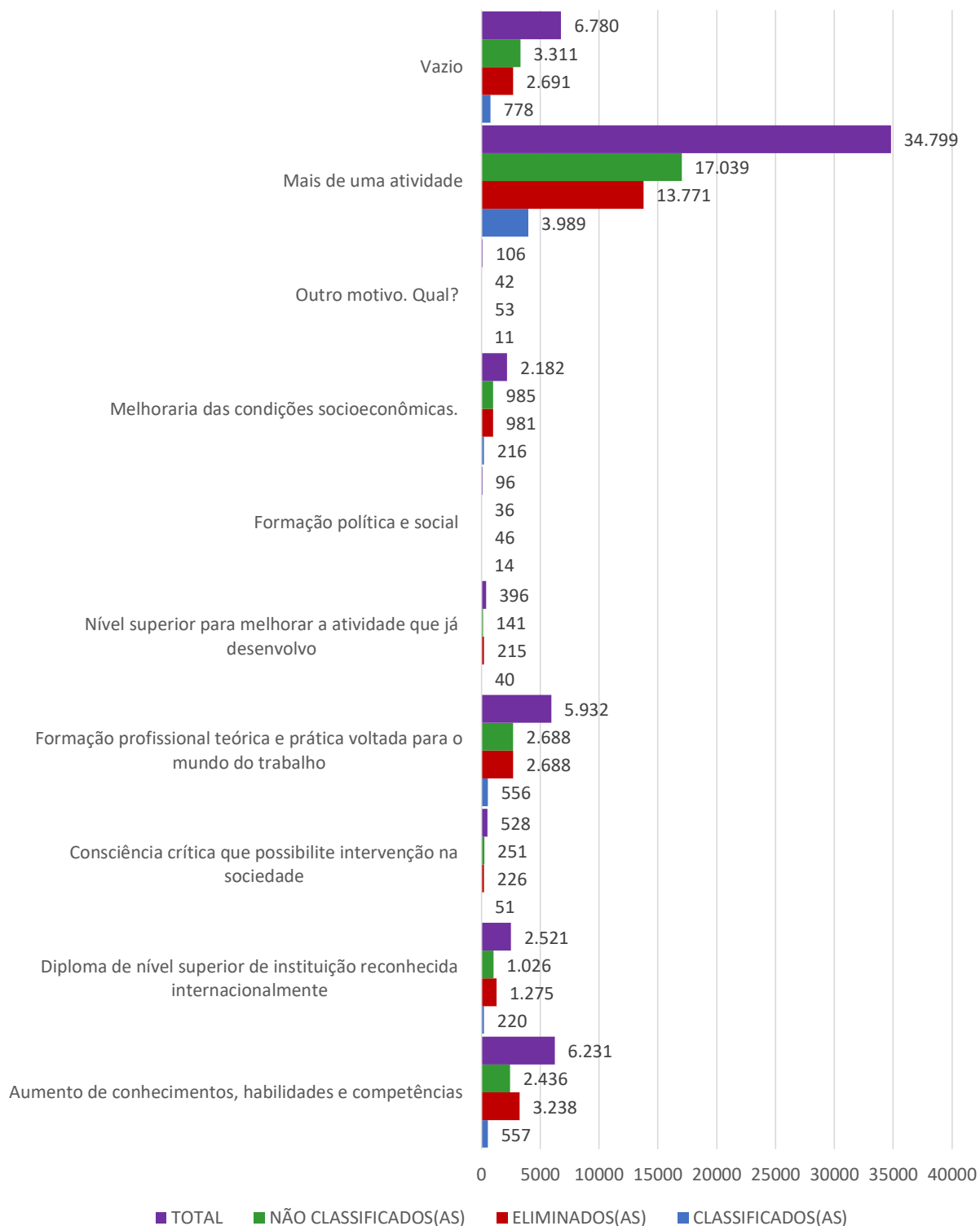
Vazio

(778) Classificados(as)
(2.691) Eliminados(as)
(3.311) Não classificados(as)

O que você espera obter em um curso superior? (é possível marcar mais de uma opção)	Classificados(as)	Eliminados(as)	Não classificados(as)	Total
<i>Aumento de conhecimentos, habilidades e competências</i>	557	3.238	2.436	6.231
<i>Diploma de nível superior de instituição reconhecida internacionalmente</i>	220	1.275	1.026	2.521
<i>Consciência crítica que possibilite intervenção na sociedade</i>	51	226	251	528
<i>Formação profissional teórica e prática voltada para o mundo do trabalho</i>	556	2.688	2.688	5.932
<i>Nível superior para melhorar a atividade que já desenvolvo</i>	40	215	141	396
<i>Formação política e social</i>	14	46	36	96
<i>Melhoraria das condições socioeconômicas</i>	216	981	985	2.182
<i>Outro motivo. Qual?</i>	11	53	42	106
<i>Mais de uma atividade</i>	3.989	13.771	17.039	34.799
<i>Vazio</i>	778	2.691	3.311	6.780

Fonte: CEPS – 2024

O QUE VOCÊ ESPERA OBTER EM UM CURSO SUPERIOR? (é possível marcar mais de uma opção)



Fonte: CEPS – 2024



Centro de Processos Seletivos – CEPS

Universidade Federal do Pará

Cidade Universitária Professor José da Silveira Netto

Rua Augusto Corrêa, 01 – bairro do Guamá

CEP 66075-110 – Belém, Pará, Brasil

E-mail: ceps@ufpa.br | atendimentoceps@ufpa.br

Fone: (91) 3201-7266

WhatsApp: (91) 3201-8381

SITE INSTITUCIONAL



<https://www.ceps.ufpa.br>